




GU Ventures
HOLDINGBOLAGET VID GÖTEBORGS UNIVERSITET

ÅRSREDOVISNING OCH KONCERNREDOVISNING FÖR GU VENTURES AB

2020

ORG. NR. 556518-9098

RÄKENSKAPSÅR 2020-01-01 – 2020-12-31



Styrelsen och verkställande direktören för GU Ventures AB avger härmed följande årsredovisning och koncernredovisning.

Innehållsförteckning:	Sida
Förvaltningsberättelse	1
Bolagsstyrningsrapport	11
Resultaträkning - koncern	16
Balansräkning - koncern	17
Kassaflödesanalys - koncern	19
Resultaträkning - moderföretag	20
Balansräkning - moderföretag	21
Kassaflödesanalys - moderföretag	23
Noter	24
Underskrifter	33

Styrelsens säte: Göteborg

Företagets redovisningsvaluta: Svenska kronor (SEK)

Alla belopp redovisas, om inte annat anges, i tusentals kronor (tkr).

FÖRVALTNINGSBERÄTTELSE

2020



Fotona föreställer från vänster överst: Erik Gatenholm, medgrundare av CELLINK, Mycorena-teamet vid lansering av deras veganska Promyc produkt, samt Toleranzia-teamet på kontoret vid deras digitala listning på Nasdaq First North.

ETT OVANLIGT ÅR – VD HAR ORDET

2020 var ett ovanligt verksamhetsår i GU Ventures historia. COVID-19 pandemin påverkade våra företag och även vårt koncernresultat. Allt medan vi slog rekord och säkrade nytt kapital till vår egen verksamhet och många av våra företag.

Året inleddes med en viktig intressentdialog mellan GU Ventures finansärer, representanter från universitetet, styrelsen och personalen. Fokus under dialogen var GU Ventures framtid, hur det står till med våra företag och vårt hållbarhetsarbete. Med tanke på de då pågående utredningarna - dels Riksrevisionens av holdingbolagen, dels innovationsutredningen - diskuterades möjligheter och risker i verksamheten. Det råkade samsyn om dessa och hur de kunde bearbetas.

Intressentdialogen blev ett viktigt inspel till vår ansökan om att fortsatt delta i nationella "excellence" inkubatorprogrammet i Vinnovas regi, där urvalskriterier var innovationshöjd och konkurrenskraft i våra företag och hur väl hållbarhetsarbetet integrerats i utvecklingen av dem. Utfallet blev mycket bra; vi erhöll ett fördubblat stöd från Vinnova om 4 Mkr per år.

Sedan påverkades vår företagsgrupp i betydande omfattning av COVID-19 pandemin när planerade kundprojekt, leveranser, kliniska studier och kapitaliseringar sattes i vänteläge. Krishantering påbörjades omedelbart och nu i efterhand kan vi se hur viktigt det var att styra om så snabbt. Det har gjort att året trots allt har kunnat landa i goda framsteg vad gäller affärer, rekryteringar och bolagsbyggande med påfyllda kassor som avstamp inför framtiden.

Tillsammans med andra holdingbolag, inkubatorer och andra innovationsaktörer arrangerade vi en nationell innovationsföretagsbarometer. Utifrån dess resultat tog vi fram ett 4-punktsförslag med krisåtgärder, som lades fram för representanter för Regering och Riksdag. Vi såg nämligen att majoriteten av landets innovationsföretag inte kunde få stöd från de framlagda krispaketen så som villkoren hade utformats. Hittills har våra åtgärdsförslag hörtsammats med en satsning om 0,4 utav de föreslagna 4 miljarder kronorna.

På våren publicerade Riksrevisionen sin granskning av holdingbolagens verksamheter, där GU Ventures kom väl ut. Ett antal frågetecken restes dock av Riksrevisionen, varefter regeringen gav ut nya förtydligade riktlinjer till holdingbolagen och dess förvaltare lärosätena. Parallellt pågick innovationsutredningen, som kom att presenteras i oktober. Betänkandet är i skrivande stund under remiss och kan komma att stärka innovationsstödet avsevärt inom akademien, men kan också komma att innebära betydande förändringar för GU Ventures investeringsverksamhet, om förslagen genomförs.

Under året har vi utvecklat en företagsportfölj om ett 70-tal företag och projekt, varav 42 har fått ta del av inkubatorstöd. Dessa verksamheter är under uppbyggnad och vi befarade att flera inte skulle överleva pandemin, men det har de gjort allihop. Flera har tvärtom lyckats att attrahera mer kapital än någonsin tidigare

under ett år, vilket gjorde att vår portfölj slog rekord i kapitalanskaffning med +290-480% jämfört med tidigare år, då vi tog in 1,435 miljarder kronor. Andra företag led samtidigt av kapitalbrist, förseningar och därtill efterföljande sänkta värderingar. Några andra företag led av minskad försäljning, som ledde till att personalstyrkan drogs ned. Fast de kommer att komma igen. Det finns en betydande potential i alla företagen, som COVID-19 inte stoppar. Våra företag kommer att leverera lösningar och innovationer för framtiden, vilka kommer till nytta och gör skillnad i samhället.

Vi har under året dragit igång vårt sjätte investeringsbolag, som fått namnet Vasa Angels. Vi har även deltagit i uppsättning av en ny riskkapitalfond, Eir Ventures, ihop med andra holdingbolag. Fonden har rest drygt 1 miljard kronor, varav en del ska gå till såddinvesteringar i våra företag. Däröver har vi gjort fortsatta investeringar via våra befintliga investeringsbolag, vilka vi samäger och driver ihop med andra investerare. Dessa investeringsbolag investerar i våra företags vidare utveckling och expansion. Ett av dem, GOKAP Invest, som fyllt 3 år, lyckades göra sin första avyttring i somras av ett företag som grundats av forskare vid Göteborgs universitet.

Vi har vidare under 2020 genomfört avyttringar för en total summa om 4,4 Mkr (jmf m 6,2 Mkr året innan). Reavinsterna från dessa avyttringar uppgick till 4,1 Mkr (jmf med 5,6 Mkr året innan). Detta har stärkt vår likviditet och kapitalbas, vilket är välbehövligt för framtida satsningar. Det har även stärkt de avyttrade företagen, som nu har mer kapitalstarka delägare som kan satsa vidare i företagen.

Vårt arbete har uppmärksammats och premierats när finansföreningen Finanskompetenscentrum i Västsverige utnämnde undertecknad till Årets Finansprofil. Det är en stor ära och ett pris som jag delar med alla inom GU Ventures, som våra medarbetare, våra företag, samt alla andra som bidrar till vårt arbete, såsom universitetet, finansärer, investerare och samarbetspartners.

Så nu när GU Ventures firar sitt 25-års jubileum, samtidigt som jag själv är inne på mitt 20:e anställningsår, vill jag än en gång tacka för alla fina insatser, som gör att GU Ventures fortsätter skapa resultat och mervärde. Det är ett stort förtroende och likaså ett stort ansvar vi har, för att utveckla och driva denna företagsgrupp. Jag är stolt över att tillsammans med alla involverade förverkliga nya affärsidéer i livskraftiga företag och utveckla banbrytande forskningsresultat till innovationer för framtiden.

Klementina Österberg,
Verkställande direktör



1,435
miljarder kr
restes

Våra företag kommer att leverera lösningar och innovationer för framtiden, vilka kommer till nytta och gör skillnad i samhället.

25
årsjubileum

ALLMÄNT OM VERKSAMHETEN

GU Ventures kommersialiserar nya affärsidéer med koppling till Göteborgs universitet i syfte att bidra till nyttiggörande, utveckling och tillväxt. Målet är att skapa innovativa, framgångsrika och hållbara verksamheter såväl ekonomiskt, socialt och med omsorg om vår miljö.

GU Ventures verksamhet utgör en naturlig del i Göteborgs universitets arbete att nyttiggöra forskningsresultat och annan kompetens. Innovationsinfrastrukturen inom universitetet är välutvecklad och däri ingår GU Ventures såsom inkubator, investerare och holding-bolag för universitetsnära innehav.

Vår roll är att omsätta innovativa idéer till livskraftiga företag, för att bidra till att lösa samhällsutmaningarna. De innovationer, som vi har förmånen att jobba med, är i världsklass. Dels tack vare den banbrytande forskning vid Göteborgs universitet som ligger till grund för många av företagen, dels våra skickliga entreprenörer som förädlar affärsidéerna. Sammantaget har arbetet resulterat i många nya livskraftiga företag och ökat intresse för företagen och deras produkter och tjänster.

GU Ventures har sedan starten 1995 utvecklat 210 nya affärskoncept, varav 126 är verk-samma. Sammanlagd bolagsvärdering upp-går till 37 miljarder kronor idag och 14 före-tag är noterade. Majoriteten av företagen har utvecklats inom inkubatorn och rest sammanlagt 6,5 miljarder kronor i kapital. 1,9% av denna summa har GU Ventures investerat, totalt 120 Mkr. Fram till årsskiftet hade vi av-yttat aktier och andra tillgångar för totalt 142 Mkr.

GU Ventures samverkar med andra för att samordna och utveckla innovationsstödet som erbjuds idégivare och entreprenörer. Exempel på sådana samarbeten är universitetets Forsknings- och innovationskontor och entreprenörutbildningar, samt samarbetsprojektet för åtta inkubatorer i Västra Götaland. Våra medarbetare är aktiva i flera branschföreningar, såsom FUHS med holdingbolagen resp. SISP för inkubatorer och science parks. Vi deltar även aktivt i samarbeten med näringsliv, offentlig sektor, investerare, i juryarbeten för utmär-kelser som Årets nybyggare och SKAPA, samt i främ-jandeprojekt med andra aktörer.

37
miljarder kr
i värdering

VERKSAMHETEN 2020

Merparten av verksamheten utgörs av inkubatorn och utveckling av inkubatorföretagen, av vilka majoriteten är delägda av GU Ventures, medan förvaltning av reste-rande portfölj och själva investeringsarbetet utgör en mindre del. Likväl för varje krona som investeras, lägger GU Ventures minst lika mycket resurser till på utveck-ling av företagen.

Vår ambition är att kommersialisera idéerna med eko-nomisk framgång, såväl på ett socialt som miljömässigt hållbart sätt. Alla idéer genomlyses, varefter ett inval-sbeslut till inkubatorn, resp. ett investeringsbeslut fattas. I utbyte mot vår investering får vi ägarandelar, vilka

avyttas när så är möjligt och lämpligt. De vinster som realiseras, återinvesteras som regel i nya idéer.

GU Ventures ägde och förvaltade under 2020 en port-följ bestående av 69 innehav, vilka utgörs av ägande i 67 aktiebolag, medlemskap i en förening och andelar i ett affärsprojekt. Omsättningen i portföljen uppgår till 580 Mkr och antal sysselsatta är 460 heltidsekviva-lenter. GU Ventures har coachat 35 objekt som inte är delägda, varav 32 utgörs av entreprenörsskoleprojekt. Tillsammans med portföljinnehaven är det sammanlagt 103 objekt.

Under 2020 har GU Ventures sammantaget stöttat 103 objekt, bestående av 68 aktiebolag, 34 projekt och en förening, varav:

- 42 utvecklades inom inkubatorn bestående av 40 aktiebolag och två projekt
- 29 förvaltades inom holdingbolagsverksamheten bestående av 28 aktiebolag och en förening
- 32 projekt utvecklades i entreprenörsskolorna vid Handelshögskolan och Sahlgrenska Akademin

103
objekt

GU Ventures har också:

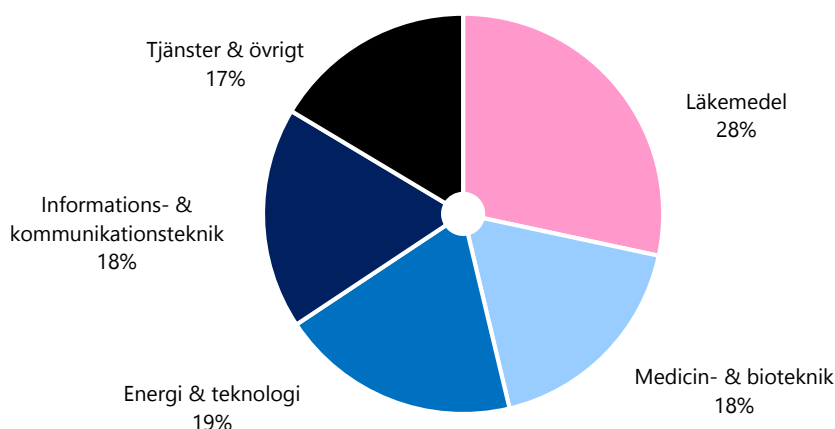
- Utvärderat 92 nya idéer i idéflödet, en ökning med 16%, varav 36% från kvinnor, i sig en ökning med 14%
- Genomfört 4 nyinvesteringar om totalt 0,04 Mkr för vår andel utav aktiekapitalet vid bildande av aktiebolag
- Genomfört 27 följdinvesteringar om totalt 6,8 Mkr
- Genomfört 13 delavyttringar om sammanlagt 4,4 Mkr, varav 4,1 Mkr är reavinst
- Avvecklat 2 företag, vars verksamheter har stängts sedan tidigare
- Bedrivit strategiskt IPR-arbete och utveckling av många patentfamiljer, samt sökt nya patent enligt tabell nedan
- Bidragit till att flertalet av företagen säkrat viktiga affärer och licenser

Statistik över patentportföljerna	Ansökta patent under året	Totalt antal pågående ansökningar	Beviljade patent under året	Totalt antal beviljade patent hittills	Totalt antal aktiva patent familjer	Ingångna pågående licensaffärer
2020	12	64	11	41	120	2

Nyckeltal för verksamheten 2016-2020

(antal)	2020	2019	2018	2017	2016
Nya idéer attraherade	92	79	86	70	76
Projekt och företag stöttade	103	115	94	92	80
Nya investeringar	4	12	10	8	8
Följdinvesteringar	27	30	7	11	15
Avyttringar, hel- & delexits, avvecklingar	15	9	12	4	5
Innehav, aktiebolag	67	64	54	49	45
Innehav, affärsprojekt och förening	2	4	4	3	11
Totalt Innehav	69	68	58	52	56

Branschfördelning av portföljen i 2020



Fler nyckeltal avseende portfölj- respektive inkubatorföretagen

GU Ventures inkubator- och portföljföretag i denna mätning utgörs av 42 inkubatorföretag och 31 innehav, totalt 73 objekt. De reste under 2020 sammanlagt 1,435 miljarder kronor, att jämföra med att de tidigare år har rest mellan 0,3 – 0,5 miljarder som mest under ett enskilt år. Det resta kapitalet om 1,435 miljarder kronor är fördelat på ägarkapital om 1,37 miljarder, 26 Mkr i lån, samt 38 Mkr i bidrag enligt tabellen intill.

Statistik för kapitalisering (i Mkr)	Ägarkapital	Lån	Bidrag	Totalt
Total portfölj 2020	1 371	26	38	1 435
<i>Portföljen 2020 som inte är i inkubatorn</i>	1 280	21,6	16	1 318
Inkubatorn 2020	90,5	4,3	21,7	116,7
Inkubatorn 2019	49	7,1	8,4	64,5
<i>Inkub. förändring 2019-2020</i>	+41,5	-2,8	+13,3	+52,2
Förändring i %	+85%	-40%	+158%	+81%

580

Mkr i omsättning

Total mängd attraherat kapital är 290%-480% större än tidigare år. För inkubatorn har ägarkapitaldelen ökat med 85%, bidrag med 158%, medan lån har minskat med 40% jämfört med året innan.

Våra företag lånar främst av ALMI Företagspartner, Västra Götalandsregionen och ägare. Bidragen kommer främst från Vinnova och EU.

Därutöver mäts hur omsättning, resultat, lönekostnad och exportandel förändras och presenteras i tabellen nedan.

Statistik över omsättning mm	Omsättning (Mkr)	Resultat (Mkr)	Lönekostnad (Mkr)	Exportandel i % av omsättning
Inkubatorföretag 2020	19,1	-54,7	34,3	8 företag har i snitt 68%
Inkubatorföretag 2019	12	-34	21	6 företag har i snitt 66%
Förändring i %	+59%	-60%	+63%	
<i>Portföljföretag 2020 som inte är i inkubatorn</i>	561,4	-91,9	324,7	4 företag har i snitt 82%
Hela portföljen inkl ink	580,6	-146,6	359	12 företag har i snitt 73%

HÅLLBARHETSARBETE

GU Ventures hållbarhetsarbete är en strategiskt viktig satsning för GU Ventures för att säkra våra företags ekonomiska framtid. Ur ett samhällsperspektiv är arbetet med hållbart värdeskapande viktigt för att säkra framtida generationers möjligheter till ett bra liv. GU Ventures visar att affärer, hållbarhet och samhällsansvar går hand i hand.

COVID-19 pandemin, som just nu dominerar världen, öppnar upp för stora möjligheter att skyndsamt transformera näringslivet mot en än mer hållbar tillväxt. Där affärer, hållbarhet och samhällsansvar går hand i hand.

GU Ventures spelar här en viktig roll som samhälls- och innovationsaktör. Inom GU Ventures investeringsverksamhet görs i dagsläget de flesta investeringarna inom områdena ansvarsfulla och hållbara investeringar (se figur nedan). Målet över tid är att göra fler satsningar i bolag som är så kallade rena *impact* investeringar, för att på så sätt förflytta GU Ventures portfölj mer åt höger i figuren nedan. Denna fasförflyttning innebär en större positivt påverkan i linje med SDG målen.

Det globala intresset för rena *impact* investeringar ökar markant, även om det i dagsläget är från en relativt låg nivå jämfört med andra typer av investeringar globalt sett. Som statligt ägd och offentligt finansierad innovationsaktör kan GU Ventures visa vägen och satsa på såväl hållbara som rena *impact* investeringar, där en mätbar påverkan kan genereras.

2020 års intressentdialog med representanter från GU Ventures finansiärer, Göteborgs universitet, GU Ventures styrelse och personal hade ett tydligt fokus på vårt hållbarhetsarbete. Sedan tidigare vet vi att GU Ventures företag framförallt berör 11 av de 17 globala hållbarhetsmålen med fokusområdena:

- *SDG 3; Hälsa och välfärd,*
- *SDG 9; Hållbar industri, innovation och infrastruktur*
- *SDG 12; Hållbar konsumtion och produktion*

Samtalen och inriktningsbesluten från intressentdialogen var även ett viktigt inspel till GU Ventures ansökan till det nationella inkubatorprogrammet i Vinnovas

regi, där ett av urvalskriterierna var hur väl hållbarhetsarbetet är integrerat i verksamhetens processer, för att utveckla framtidens innovationsföretag.

Under 2020 har GU Ventures hållbarhetsarbete bl.a. genomförts inom ramen för två olika utvecklingsprojekt, STAR och VINK, samt i samverkansprojekt med andra inkubatorer utanför vår region. Dessa projekt presenteras närmare nedan.

Inom STAR har fokus under 2020 varit på att arbeta med de ingående företagens hållbarhetsarbete, samla in kunskap och etablera samarbeten inom områdena:

- *impact* investeringar
- *impact measurement* och *management*,
- framtagande av olika finansieringsmodeller för *non-profit* organisationer.

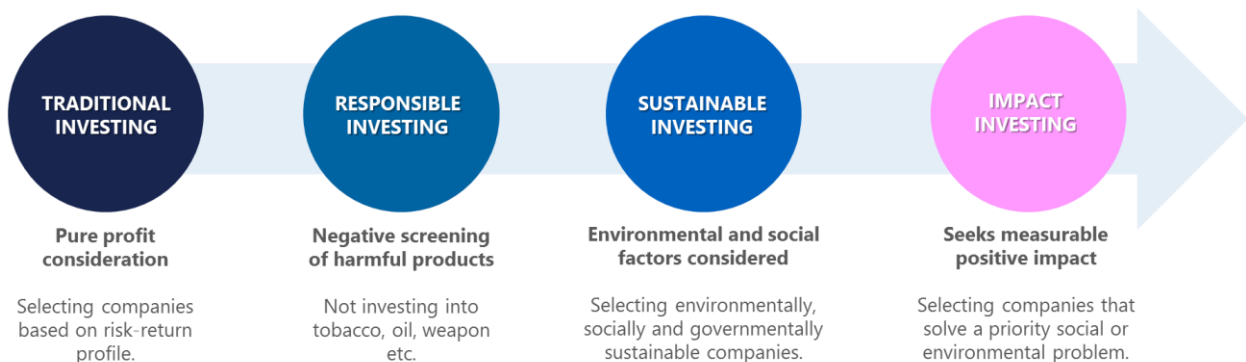
GU Ventures initiativ inom *impact* investeringar, inom det nya tänkta investeringsbolaget STAR Impact AB, har valt ut sex SDG mål (SDG 2, 12, 15 samt 3, 6, 8) som sammanfattas i områdena "Food and Nature" samt "Life Quality".

Dessa sex specifika SDG-mål har valts för att de kräver omedelbar handling, de bidrar till en transformation på systemnivå, samt att de bidrar till en positiv påverkan på andra SDG mål. Inom dessa områden finns även ett tillräckligt stort marknadsintresse, intressanta start-up idéer, samt att det skulle bidra till en diversifierad portfölj i GU Ventures investeringsbolag STAR Impact AB.

För att vässa GU Ventures portfölj och säkerställa att den är konkurrenskraftig inför framtidens krav vad det gäller hållbarhet, har ett arbete inletts där GU Ventures portfölj kartläggs gentemot områden som utpekats som extra viktiga i *SDG Industry Matrix*, rapporter framtagna av *United Nations Global Compact* initiativ, samt KPMG.

I slutet av året initierades arbetet med att ta fram en ny hållbarhetsstrategi för GU Ventures portfölj baserat på den senaste kunskapen och vad som behövs utifrån ett hållbarhetsperspektiv för att uppnå FNs hållbarhetsmål inom de branscher där GU Ventures företag verkar.

NEW WAY OF IMPACTING



Projektet STAR har även arbetat med attitydförändring och kunskapsutveckling kring hållbarhet och *impact*, både internt och externt.

Inom VINK har ett antal verktyg för utvärdering av FN:s hållbarhetsmål kartlagts. Verktygen är kartlagda för att passa vilken fas bolagen befinner sig i, samt i vilken bransch de verkar. Utifrån kartläggningen har tre specifika verktyg valts ut, som kommer att användas av alla åtta inkubatorer som ingår i VINK samarbetet. Vid senaste mätningen matchade 87 % av GU Ventures företag något av FN:s 17 globala hållbarhetsmål.

I VINK projektet har även en gemensam process tagits fram för hur alla inkubatorbolag skall utvärderas för att

resultaten ska bli möjliga att jämföra samt följa upp om några år.



Jämställdhetskartläggning

Vad gäller jämställdhet arbetar GU Ventures för en lika-fördelning av andelen kvinnor och män – såväl i vår egen organisation som i företagen. I GU Ventures finns 9 kvinnor och 10 män, varav en kvinna är VD. I styrelsen är 2 kvinnor och 3 män, varav 1 kvinna är ordförande.

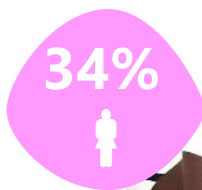
Sedan GU Ventures satte mål om att nå total jämställdhet om 50%-50% har en första genomgående kartläggning gjorts av läget, dels för de 42 inkubatorföretagen separat, dels sammanlagt i inkubatorns och portföljens 73 objekt, inklusive 3 icke-delägda inkubatorföretag.

Vid mätningen uppgick andelen kvinnor i portföljföretagen till nedan procentandel och jämförs med föregående mätning på följande fyra punkter:

- 34% för alla sysselsatta, som har ökat med 6%
- 27% för VD:ar, som har ökat med 7%
- 25% för styrelseledamöter, som har ökat med 5%
- 29% på ordförandenivå, som har minskat med 2%

Datan visas i sin helhet i tabellen intill med totalt antal kvinnor respektive män per kategori. Avslutningsvis kan konstateras att det är långt kvar i samtliga kategorier till målet om total jämställdhet.

Jämställdhetsstatistik (i heltidsekvivalenter)	Kvinnor	Män	Totalt
Sysselsatta ink-företag	34	59	92
Sysselsatta ink-föret. i %	36%	64%	
Sysselsatta totalt	156,5	304,1	460,6
Sysselsatta totalt i %	34%	66%	
VDar i inkubatorföretag	11	30	41
VDar i inkubatorföret. i %	27%	73%	
VDar totalt	18	48	66
VDar totalt i %	27%	73%	
Styrelseledam. ink-föret.	32	126	158
Styrelseledam. ink-för. i %	20%	80%	
Styrelseledam. totalt	72	217	289
Styrelseledam. totalt i %	25%	75%	
Styrelseordf. ink-föret.	11	31	42
Styrelseordf. ink-föret. i %	24%	76%	
Styrelseordf. totalt	21	52	73
Styrelseordf. totalt i %	29%	71%	



Fotot föreställer forskarna och tillika grundarna av Talkamatic AB, Fredrik Kronlid och Staffan Larsson med sin son, på kontoret.

RISKANALYS OCH -HANTERING

GU Ventures arbetar strukturerat och kontinuerligt med att identifiera, analysera och hantera verksamhetens risker.

VD ansvarar för att aktiviteterna kopplade till bolagsövergripande risker analyseras och hanteras. Styrelsen säkerställer att riskhanteringen bedrivs ändamålsenligt och effektivt.

GU Ventures riskanalys under 2020 kan sammanfattas i nedan riskområden. Många av dem återkommer från år till år och strategierna för att möta dem utvecklas kontinuerligt, men som i alla verksamheter tillkommer det nya risker samtidigt som en del kan avföras helt.

Sammanfattningsvis är följande risker identifierade:

- tillgång till driftsfinansiering för genomförande av uppdraget och alla därtill hörande aktiviteter
- tillgång till kapital för finansiering av genomlysning och verifiering av nya idéer, kundbehov och patentbarhet
- tillgång till kapital för finansiering företagets uppstart, etablering och expansion
- tillgång till kompetens hos GU Ventures och hos alla dess företag
- val av strategier och mål
- verksamhetens renommé, hur uppskattad den är
- påverkan av politiska beslut
- ökade krav på kontroller, uppföljningsbara processer, digitalisering samt bolagsstyrning och *governance*
- COVID-19 pandemins påverkan på företagen och kapitalmarknaden.

COVID-19 pandemin medför en risk, som tillkommit för hela vårt samhälle, och för GU Ventures del tog den sig uttryck i att tillgången på kapital kraftigt bromsades upp, leveranser försenades, kundsamarbeten pausades och likaså kliniska studier i våra life science företag. Konsultavtal avslutades, personal varslades och flera kontrollbalansräkningar upprättades, som också kontrollerades av styrelser och ägare inom såväl GU Ventures som respektive företag. Ett fåtal av företagen har under året permitterat personal och har ånyo gjort det i vår 2021, tack vare de förlängda statliga stödpaketerna, som etablerats. Många studier och leveranser är fortfarande försenade och har så varit i ett år.

GU Ventures eget kontor inkl. inkubatorns lokaler, samt de externt lokaliserade företagens kontor stängde i

perioder och är i skrivande stund stängt. Nya arbetsplatser har upprättats på hemmaplan som har lett till nya arbetssätt och utmaningar, samt ny arbetsledning och uppföljning, vilket har påverkat effektivitet, teamkänsla, IT-support, mm.

En genomgång av företagen visade vid ingången av pandemin en relativt god finansieringsnivå i majoriteten av företagen, med undantag av ett tiotal företag. Likviditeten beräknades enbart räcka några månader till för många av dem. Kapitaliseringsarbetet var redan inlett i de flesta av dessa företag. Vissa kunde skjutas fram i tiden genom neddragning av kostnadsmassan, medan andra genomförde planerad kapitalisering. Flera emissioner gjordes då till lägre värderingar och har således spätt ut de befintliga delägarnas andelar mer än planerat, men samtidigt har det nya kapitalet säkerställt företagens fortlevnad.

Nu när pandemin blivit så utdragen har nya kapitalbehov framkommit kontinuerligt. Det har även skett en beteendeförändring hos investerare, som gör att de digitala kapitaliseringsprocesserna är numera vedertagna och kan komma så förbli. Det är inte längre ett nödvändigt steg och kutym att företagen måste fysiskt träffa investerare, vilket underlättar kapitalanskaffningen avsevärt jämfört med tidigare. GU Ventures insatser tillsammans med företagets egna, för att digitalisera kapitaliseringsprocessen redan tidigt under 2020. har gjort att vi är väl positionerade för att dra nytta av denna utveckling. Kapitaliseringsläget har sedermera stabiliserats och investeringsviljan, som avstannade under våren 2020, har återkommit under hösten och även förstärkts. Som ovan redogjorts för, har företagen lyckats attrahera mycket mer kapital under 2020 än någonsin tidigare under ett enskilt år.

När den privata kapitalmarknadens intresse minskar och drar sig mot senare faser, har GU Ventures investeringar och arbete med kapitalisering efterfrågats desto mer, för att fylla ett ännu större behov på marknaden i tidig fas. Därför har GU Ventures under 2020 fortsatt att säkerställa bättre kapitaltillgång till företagen, bl.a. genom de delägda investeringsbolagen. Därutöver har vi stärkt vår egen investeringskassa när vi har lyckats sälja aktier under pandemin och vi har också lyckats att säkerställa mer driftsfinansiering för den rådgivning och det utvecklingsarbete som vi utför i företagen.



Fotot föreställer SeaTwirls skiss av det nya vindkraftsverket S2, som planeras sjösättas och testas ut i norska vatten.

EKONOMI

Resultatet efterfinansiella poster i GU Ventures koncernen är -11,3 Mkr (-1,9 Mkr), vilket är en försämring med 9,4 Mkr jämfört med föregående år.

Resultatet på koncernnivå är främst hänförligt till minskad försäljning i dotterbolaget GU Executive Education AB i spåren av COVID-19, samt bokföringsmässiga nedskrivningar av värden på övriga innehav som en konsekvens av lägre börskurser.

Moderbolaget har ett försämrat resultat efter finansiella poster med -2,1 Mkr och det helägda dotterbolaget GU Executive Education AB har ett resultat efter finansiella poster om -2,5 Mkr. Hos GU Executive Education AB har under 2020 många planerade program skjutits fram. Pandemin har dock drivit på en omställning till digitala leveranser och det finns goda skäl att tro att man under 2021 kommer att se en tillväxt i antalet levererade program.

Förändringen av koncernen resultat efter finansiella poster förklaras med:

Total förändring (2020 jmf 2019)	- 9,5 Mkr
• Omsättning (minskning)	- 4,9 Mkr
• Övriga externa kostnader & rörelsekostnader (minskning av kostn)	+ 5,7 Mkr
• Personalkostnader (minskning av kostn)	+ 0,2 Mkr
• Avskrivningar (ökning av kostn)	- 0,02 Mkr
• Andel i intresseföretags resultat (minskning)	- 0,7 Mkr
• Finansiella poster (minskning)	- 9,6 Mkr

Förändringen av moderbolagets resultat efter finansiella poster förklaras med:

Total förändring (2020 jmf 2019)	- 2,1 Mkr
• Omsättning (ökning)	+ 2,8 Mkr
• Övriga externa kostnader (ökning av kostn)	- 0,4 Mkr
• Personalkostnader (minskning av kostn)	+ 0,4 Mkr
• Avskrivningar (ökning av kostn)	+ 0,03 Mkr
• Finansiella poster (minskning)	- 4,9 Mkr

Omsättning

2020 års omsättning i koncernen uppgick till 41,7 Mkr (46,6 Mkr), vilket är en minskning med 4,9 Mkr jämfört med 2019.

Moderbolagets omsättning uppgick i 2020 till 28,3 Mkr (25,4 Mkr). Ökningen med 2,9 Mkr är hänförligt till ökade bidragsintäkter för driftverksamheten framförallt hänförligt till projekten STAR Impact, Star Impact Launch och VINK2, ökade bidragsintäkter inom projektet Validering för Tillämpning, "VFT", från Vinnova, samt ökad försäljning av tjänster.

Dotterbolaget GU Executive Education AB:s totala omsättning för 2020 uppgår till 12,7 Mkr, att jämföras med en omsättning på 19,9 Mkr föregående år, vilket är en minskning om 7,2 Mkr. Det är främst hänförligt till de kundanpassade programmen, som för 2020 omsatte

41,7
Mkr i omsättning

5,0 Mkr, vilket utgör en minskning med 5,2 Mkr jämfört med föregående års 10,2 Mkr. Det Executive MBA-program, som under år 2020 omsatte 6,8 Mkr, minskade med 2,0 Mkr från 8,8 Mkr. De öppna programmen hade en oförändrad omsättning jämfört med föregående år.

Dotterbolagen GU Project Accelerator AB, GPCC Implement AB (svb), MIVAC Development AB, Transmed Gothenburg AB och STAR Impact AB har tillsammans en minskad omsättning om sammanlagt 0,473 Mkr. Bolagens totala omsättning för 2020 är 1,3 Mkr.

Gudna Pharma AB är ett nytt dotterbolag, bildat 2019 och har hittills inte haft någon omsättning.

Biomatcell AB har ingen omsättning under 2020 och Mindary AB är under avveckling.

Övriga externa kostnader

Koncernens övriga externa kostnader uppgick under 2020 till 24,5 Mkr (30,4 Mkr), en minskning med 5,9 Mkr jämfört med föregående år.

Moderbolaget har ökade externa kostnader med 0,4 Mkr. Detta beror framförallt på ökade kostnader för redovisningstjänster om 1,1 Mkr, vilket i sig beror på den omorganisation som genomfördes under 2019,

samt minskade kostnader för uteblivna resor, marknadsföring, konferenser och events med 0,86 Mkr med anledning av COVID-19 pandemin.

Personalkostnaderna har minskat med 0,2 Mkr jämfört med föregående år, se nästa avsnitt.

Dotterbolaget GU Executive Education AB har övriga externa kostnader som år 2020 uppgår till 10,4 Mkr, vilket är 4,3 Mkr lägre än föregående år. Detta beror

främst på minskad försäljning och färre föreläsningar än föregående år med anledning av COVID-19 pandemin.

Övriga dotterbolag har följande förändring av övriga externa kostnader jämfört med föregående års period:

• GU Project Accelerator AB	- 0,20 Mkr
• MIVAC Development AB	- 0,80 Mkr
• GPCC Implement AB (svb)	- 0,05 Mkr
• Biomatcell AB	+ 0,01 Mkr
• Gudna Pharma AB	+ 0,03 Mkr
• STAR Impact AB	+ 0,01 Mkr
• Transmed Gothenburg AB	- 0,04 Mkr
• Mindary AB är under avveckling	

Personalkostnader

Koncernens personalkostnader för perioden är 21,4 Mkr, vilket är 0,2 Mkr lägre jämfört med föregående år.

Moderbolaget har 0,4 Mkr lägre personalkostnader jämfört med föregående år. Dotterbolagen redovisar totala personalkostnader om 5,6 Mkr, där GU Executive

Education AB står för den största delen på 4,7 Mkr. Summan om 5,6 Mkr innebär en ökning med 0,5 Mkr jämfört med föregående år. Ytterligare två dotterbolag har personalkostnader i 2020, GU Project Accelerator AB om 0,4 Mkr och STAR Impact AB om 0,5 Mkr.

Finansnetto

Finansnettot i moderbolaget uppgick till 1,2 Mkr (föreg. år 6 Mkr) och minskningen om 4,8 Mkr innebär framförallt att det har gjorts färre avyttringar i bolagets innehav under 2020 jämfört med 2019. Koncernens finansnetto uppgick till -6,2 Mkr och härrör främst från koncernmässiga nedskrivningar om totalt 7,5 Mkr till följd av värdenedgång för fyra noterade övriga värdepappersinnehav. Det är sådana innehav som har omklassificerats tidigare år när de har genomgått karaktärsbyte från intressebolag till övrigt innehav och då har det uppstått en koncernmässig vinst uppgående till skillnaden mellan lägre anskaffningsvärde per aktie och

högre marknadsvärde vid tidpunkten för omklassificeringen. För 2015 till exempel har det koncernmässiga resultatet påverkats positivt med 13,9 Mkr i samband med karaktärsbyten. För 2016 är det med +11,3 Mkr, för 2017 är det med +6 Mkr, för 2018 med +2,4 Mkr, medan ingen påverkan fanns för 2019. De tidigare ökade koncernmässiga värdena i samband med karaktärsbyten om sammanlagt +33,6 Mkr har nu sjunkit och skrivits ned i enlighet med K3-regelverket. Detta påverkar endast det bokföringsmässiga resultatet och det egna kapitalet i koncernen, men det påverkar ej kassaflödet i motsvarande mån.

INTÄKTER OCH FINANSIERING

GU Ventures har under året haft 10,5 Mkr i intäkter från Göteborgs universitet, inkubatorföretagen och innehaven.

Holdingbolaget har även erhållit stöd om totalt 17 Mkr från Västra Götalandsregionen ("VGR"), Vinnova, Energimyndigheten, Tillväxtverket, och EU:s regionala utvecklingsfond via Tillväxtverket för olika projekt.

På uppdrag av Göteborgs universitet hanterar och förvaltar GU Ventures tillgångar för universitetets räkning och etablerar, äger och förvaltar företag som behövs i Göteborgs universitets relationer med omvärlden. För uppdraget erhåller GU Ventures 5,6 Mkr, som även omfattar en satsning som görs av Göteborgs universitet på life science genom ett uppdrag till framförallt Sahlgrenska Science Park AB om 1,76 Mkr.

GU Ventures utför Vinnova-programmet "Validering för Tillämpning" på uppdrag av Göteborgs universitet. Under 2020 erhöles finansiering om totalt 4,4 Mkr för

nerlagda kostnader inom programmet. Inom programmet beviljades 45 verifieringsprojekt för verifiering av idéer i samverkan med Forsknings- och innovationskontoret vid Göteborgs universitet, GU.

Inkubatorn vid GU Ventures har främst finansierats med bidragsstöd från VGR om 2,3 Mkr och från Vinnova om 2 Mkr, vilket medfinansieras med bolagets egna resurser och Göteborgs universitets uppdrag. I juni 2020 erhöles GU Ventures beslut om ökad finansiering från det nationella "excellence" inkubatorprogrammet i Vinnovas regi om totalt 4 Mkr årligen från och med 2021. VGR har även finansierat förinkubatorn med 1,1 Mkr för samarbete med och stöd till Handelshögskolans entreprenörsutbildning, samt finansierat Sahlgrenska Akademiens entreprenörsutbildning, som i sin tur har anlitat GU Ventures och dess dotterföretag, GU Project Accelerator AB.

GU Ventures fortsatte sitt arbete i samarbetsprojektet VINK, som startades i 2017 för kvalitetsutveckling med sju andra västsvenska inkubatorer. Arbetet syftar till att utveckla, samordna och synliggöra inkubatorerna och dess resultat. Projektet har finansiering från GU, VGR och EU via Tillväxtverket regionalt med sammanlagt 25 Mkr för perioden 2020.01.01 – 2023.04.30. Det medfinansieras med 12,5 Mkr från inkubatorerna själva, varmed total projektbudget är 37,5 Mkr.

STAR Impact projektet har finansiering från GU, VGR och EU via Tillväxtverket regionalt med sammanlagt 12,7 Mkr för perioden 2020.01.01 – 2023.04.30. Det medfinansieras med 0,5 Mkr av GU Ventures, varmed total projektbudget är 13,2 Mkr.

Under året har GU Ventures även beviljats 6,12 Mkr från Västra Götalandsregionen, för att under åren 2021-2022 driva projektet Mötesplats Steneby som bl.a. arbetar med att nyttiggöra kunskap som kommer från HDK-Valand inom Göteborgs universitet.

Tillväxtverket på nationell nivå har finansierat ett nytt projekt, STAR Impact Launch, för att utveckla socialt företagande med 0,8 Mkr under 2019-2020 och ett projekt, SÅL, med 0,3 Mkr för nya verktyg och arbets-sätt för digitalt ägar-, styrelse- och ledningsarbete.

GU Ventures tilldelades under 2020 ett kapitaltillskott om 1 Mkr från regeringen för idébanker. Syftet sedan 2012 är att möjliggöra kommersialisering av forskningsbaserade idéer där forskare inte driver kommersialiseringprocessen. Totalt finns 36 objekt idag i idébanken, varav 25 (69%) är verksamma. Under året gjordes investeringar i 7 objekt i idébanken, varav 3 var nya. Satsningarna har uppnått syftet att fler idéer, än vad som annars varit möjligt, kan komma igång och få testa sin kommersiella bärkraft.

Projektet Energo, som finansieras av Energimyndigheten med 0,45 Mkr i 2020, utförs tillsammans med Johanneberg Science Park och Chalmers Ventures.

VÄSENTLIGA HÄNDELSER EFTER ÅRETS SLUT

Efter årets utgång har GU Ventures erhållit ytterligare kapitaltillskott från regeringen för idébanker om 1 Mkr enligt regleringsbrevet till Göteborgs universitet.

Verksamheten i början av året 2021 har inte påverkats i så stor omfattning av den pågående COVID-19 pandemin, som den gjorde under 2020. Läget har stabiliserats och fortsätter i den riktningen.

Tillgång till riskvilligt kapital till företag i tidig fas, där många av GU Ventures företag verkar, har redan i höstas återgått till normala nivåer och visar inom vissa områden en ökad vilja till att återigen investera. GU Ven-

tures har även rönt stort intresse från investerare för att investera i och delta i uppstarten av Vasa Angels I AB, varmed det nya investeringsbolaget beräknas att komma igång med investeringar under året.

Regeringen har beslutat att förlänga delar av de kristöd och anstånd, som lämnades i 2020. De tillfälligt sänkt arbetsgivaravgifterna för företag i GU Ventures resp. våra företags storlek med max 30 anställda är dock inte ett av de beslut som förlängts. Istället har Riksdagen beslutat att tillfälligt sänka arbetsgivaravgifterna för unga, som dock inte ger så stor effekt på GU Ventures bolagssfär.



Fotona föreställer från vänster överst: Mimly-teamet med Mimiboxen, Luxbrights team vid börsnoteringen, Implexion Pharmas & Metabogens grundare Prof Fredrik Bäckhed, Ostreas egenodlade ostron, samt OnDosis nya flexibla läkemedelsdoseringsdevice.

BOLAGSSTYRNINGSRAPPORT

Bolagsstyrningsrapporten beskriver struktur och principer för styrning av GU Ventures verksamhet. Med en tydlig ansvarsfördelning mellan olika beslutsorgan styrs verksamheten på ett effektivt sätt för att skapa långsiktigt värde för ägaren i enlighet med uppdraget.

GU Ventures är ett helägt statligt bolag. Verksamheten i holdingbolaget bedrivs i enlighet med bolagsordningen, Regeringskansliets nya riktlinjer avseende förvaltning och rapportering från 2020, den statliga ägarpoliticyn, det direktiv som utformats av Regeringskansliet vid bolagsstarten 1995, den ägaranvisning som förvaltande lärosäte, Göteborgs universitet, överräcker årligen vid årsstämman och ingångna överenskommelser.

GU Ventures har i uppdrag att förvärva, förvalta och sälja aktier och andelar i hel- och delägda företag och har således som affärsidé att starta upp, investera i, utveckla och avyttra innovativa idéer och företag. Inkubatorarbetet består av det omfattande arbetet med att utveckla och förvalta företagen. Investeringsverksamheten inom holdingbolaget, så som den definieras av ägaren, består av att investera eget kapital, vara aktiv ägare och sälja kommersiellt framgångsrika innehav. GU Ventures distribuerar även offentliga bidragsmedel till utvalda innovativa idéer, vilka har tilldelats GU

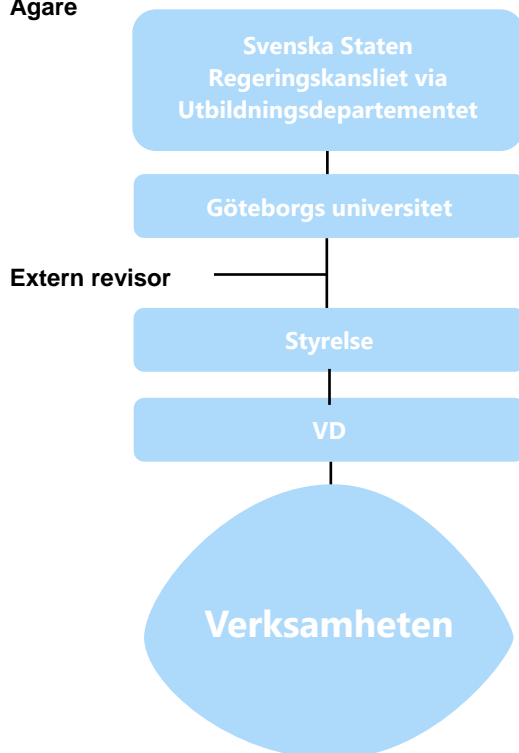
Ventures för vidare överföring. Inkubatorn utvecklar och stöttar de invalda inkubatorföretagen genom sina väletablerade processer och rutiner. Inkubatorföretagen har vittnat om att de har stor nytta och fördel av att GU Ventures kan bedriva en investeringsverksamhet som investerar såddkapital mot ägarandelar i företag och projekt. Det är det främsta skälet till att de vände sig till GU Ventures enligt årliga enkätundersökningar.

Året som har gått har präglats av:

- utveckling av inkubatorerbjudandet och dess processer, samt inkubatorsarbetet inom regionen
- hållbarhet med särskilt fokus på hållbarhetsarbetet i portfölj- och inkubatorföretagen
- etableringen av ett nytt investeringsbolag för saminvesteringar, investering i en ny riskkapitalfond, samt fortsatt drift, kapitalisering och utveckling av övriga investeringsbolag
- genomförande av processer för att uppfylla den statliga ägarpoliticyn och riktlinjerna
- genomgång av Riksrevisionen om hur GU Ventures genomför sitt uppdrag
- genomförande av innovationsutredningen.

STYRNINGS- OCH ORGANISATIONSTRUKTUR

Ägare



Förvaltare

Exempel på styrande externa regelverk

- Aktiebolagslagen
- Årsredovisningslagen
- Statens ägarpolicy och riktlinjer för företag med statligt ägande (förkortat Statens ägarpolicy)
- Svensk kod för bolagsstyrning (förkortat Koden)
- Regeringskansliets riktlinjer för statliga universitets och högskolors förvaltning av holdingbolag

Exempel på styrande interna regelverk

- Bolagsordning
- Styrelsens arbetsordning
- Instruktion avseende arbetsfördelning mellan styrelsen samt mellan styrelsen och verkställande direktören
- VD-instruktion
- Strategidokument
- Portfölj- och exitpolicy
- Jämställdhetspolicy
- Övriga riktlinjer

GU VENTURES UPPDRAG ENLIGT BOLAGSORDNINGEN

Föremålet för bolagets verksamhet ska vara att förvärva, förvalta och sälja aktier och andelar i hel- eller delägda bolag som har till syfte att bedriva forsknings- och utvecklingsarbete (FoU) för kommersiell exploatering av projekt och kunskaper framtagna eller uppkomna inom ramen för verksamheten vid Göteborgs universitet, att förmedla uppdragsutbildning samt att bedriva annan därmed förenlig verksamhet. Bolaget kan även bedriva motsvarande verksamhet med andra lärosäten än det egna.

Hel- eller delägda dotterbolag får inte, vare sig direkt eller indirekt, bedriva sådan forskning, därmed sammanhängande undervisning eller i övrigt sådan verksamhet som från tid till annan utgör grundläggande verksamhet vid Göteborgs universitet.

ÄGARSTYRNING

GU Ventures är ett statligt helägt bolag. Ägandet företräds av Göteborgs universitet, som av Utbildningsdepartementet fått i uppdrag att förvalta GU Ventures.

Aktieägarens rätt på bolagsstämman företräds därmed av Göteborgs universitet.

BOLAGSSTÄMMA

Bolagsstämman är GU Ventures högsta beslutande organ och där aktieägaren formellt utövar sitt inflytande. Enligt Statens ägarpolicy hålls årsstämman senast den 30 april varje år. Den senaste årsstämman

ägde rum den 28 april 2020. Årsstämman beslöt att godkänna styrelsens förslag till vinstdisposition, vilket innebar att vinstmedel överfördes i ny räkning. Årets årsstämma hålls den 28 april 2021 i Göteborg.

STYRELSE

Styrelsen ansvarar för bolagets organisation och för förvaltning av bolagets angelägenheter.

Det är styrelsen som kallar till bolagsstämma. Styrelsens uppgifter styrs av aktiebolagslagen samt fastställd

arbetsordning. Styrelsen ansvarar för att bolaget följer relevanta lagar, regler, policys och riktlinjer, bl.a. Statens ägarpolicy samt Koden.

Valberedning/nomineringsprocess

Styrelseledamöter i statligt helägda bolag utses genom en strukturerad nomineringsprocess med enhetliga och gemensamma principer som redogörs för i Statens ägarpolicy och för holdingbolagen specifikt i Regeringskansliets riktlinjer från 2020, som ovan nämnts. Dessa principer ersätter Kodens regler för beredning av beslut om nominering av styrelseledamöter och revisorer.

Styrelsenomineringsprocessen koordineras av Göteborgs universitet under ledning av utsedd bolagsförvaltare. Urvalet av ledamöter görs utifrån holdingbolagets verksamhet, situation och framtida utmaningar, samt befintlig styrelses sammansättning. Syftet är att skapa en styrelse med hög kompetens och bred erfarenhet för uppdraget.

Styrelsens sammansättning

Enligt bolagsordningen ska bolaget styrelse, till den del den utses av bolagsstämman, bestå av lägst tre (3) och högst åtta (8) ledamöter utan suppleanter. Bolagsstämman ska utse styrelseordförande. Efter årsstämman 2020 bestod styrelsen av fyra stämموالدا ledamöter och en stämموالدا styrelseordförande. Två ledamöter är anställda vid Göteborgs universitet och de

övriga två samt styrelseordföranden är externa i förhållande till Göteborgs universitet.

Styrelseledamot/ordförande är Anette Asklin. Styrelseledamöter är Catharina Bäärnhjelm, Anders Hyltander, Göran Landberg samt Peter Tellberg.

Styrelsens egen utvärdering

Styrelsen utvärderar sitt arbete årligen, vilket syftar till att identifiera områden där styrelsearbetet kan förbättras. Styrelsen har till sitt förfogande mallar och frå-

geställningar för utvärderingen. Ordförande rapporterar om styrelseåret till bolagsförvaltaren och har även rapporterat till universitetsstyrelsen.

Styrelsearbetet 2020

Under 2020 hölls 10 styrelsemöten, varav ett konstituerande möte. Vid det konstituerande styrelsemötet fastställdes styrelsens arbetsordning, VD-instruktion, styrelseåret, firmateckningsrätt, attesträtt, policys samt investerings- och avyttringsmandat för VD av bolagets innehav.

De övriga nio styrelsemötena har behandlat följande ämnen:

- förändringsbehov i ägaranvisning
- utvärdering av VD:s respektive styrelsens arbete
- organisationsplan och lönerrevision
- årsredovisning och bokslut
- inkubator- och investeringsverksamheten med enskilda investeringsobjekt

- externa projekt utanför kärnverksamheten
- riskanalys och -hantering
- budget, tertialrapporter, helårsprognos,
- nedskrivningsbehov och värderingar
- strategiuppföljning.

Styrelsen har tagit 19 investeringsbeslut om 9,9 Mkr. Övriga investeringsbeslut gjordes i enlighet med VD:s mandat och rapporteras löpande till styrelsen.

Under året har VD tagit 23 investeringsbeslut om totalt 3,1 Mkr i 19 olika objekt.

Styrelsen har även gett VD mandat att avyttra innehav.



Styrelsens arvode

Arvode till styrelsens ledamöter beslutas av årsstämman. Stämman beslutade per den 28 april 2020 att arvoden till styrelseledamöter, intill slutet av nästa årsstämma, ska utgå enligt följande: Till styrelsens ordförande, ett inkomstbasbelopp om 66 800 kr och

för ledamot till ett halvt inkomstbasbelopp om 33 400 kr. Till arvodet tillkommer enligt lag sociala avgifter. I det fall ledamot är anställd vid Göteborgs universitet skall inget arvode utgå.

Utvärdering av VD

Styrelsen utvärderar VD:s arbete årligen.

Befintliga anställningsvillkor för VD

Pension till VD byggs upp genom en premiebaserad pensionsplan. Avsättning sker varje år motsvarande 14% av den pensionsgrundande lönen. Avgångsveder-

lag utgår inte i befintligt avtal. VD:s uppsägningstid är 6 månader, ömsesidig.

Hållbarhetsfrågor

Statligt ägda bolag ska, enligt Statens ägarpolicy, integrera hållbart företagande i bolagsstyrningen och agera fördömligt inom området. Bolagets verksamhet skall drivas på ett sätt som gynnar en hållbar utveckling. Agenda 2030 och de globala målen för hållbar utveckling är vägledande riktlinjer för bolagets hållbarhetsarbete. GU Ventures utför ett hållbarhetsarbete internt

och med sina företag. Hållbarhetskriterier belyses bl.a. i bolagets urvalsprocesser vid inval till inkubatorn resp investeringsbeslut.

Hållbarhetsredovisning i enlighet med Global Reporting Index (GRI) görs inte för bolaget enligt nedan tillämpning och avvikelser.

Intern kontroll

Intern kontroll och riskhantering är en del av styrelsens resp. ledningens styrning och uppföljning. Uppgiften är att se till så att verksamheten styrs på ett så ändamålsenligt och effektivt sätt som möjligt, se till att tillämpliga lagar och regler efterlevs, att verksamheten uppfyller uppsatta verksamhetsmål samt säkerställa en tillförlitlig finansiell rapportering,

Kontrollmiljön återfinns i bolagets policys, riktlinjer, dess ansvar och befogenheter samt i bolagets strategi- och affärsplan samt budget. GU Ventures arbetsordning och instruktion till VD fastställs varje år och dessa strukturerar upp ansvarsfördelningen inom bolaget. Bolaget har jämställdhetspolicy, samt en portfölj- och exitpolicy som definierar verksamhetens ansvar.

GU Ventures arbetar med risker i dess processer, vilken sammanfattas i en riskanalys och riskhanteringsdokument. Analys och åtgärdsplan uppdateras löpande.

För att säkerställa att underlag till den finansiella rapporteringen håller hög kvalitet får styrelsen genomgång av budget, prognoser, utfall samt redogörelse av avyttringar, förvärv, investeringar och andra transaktioner och riskaktiviteter. Varje tertial rapporteras moderbolagets och koncernens utfall med jämförelse

mot förgående års periodresultat. Styrelsen granskar även alla universitetsnära innehav och bolagets affärs- och koordinationsprojekt utanför kärnverksamheten.

Bolagets revisor rapporterar årligen till styrelsen sin syn på hur den interna kontrollen fungerar avseende den finansiella rapporteringen. Revisorn rapporterar även iakttagelser från revisionen av årsbokslutet till styrelsen.

TILLÄMPNING OCH AVVIKELSER

GU Ventures rapporterar årligen att bolaget följer Regeringens riktlinjer för statliga universitets och högskolors förvaltning av holdingbolag ((U2020/0227/UH), Statens Ägarpolicy inklusive riktlinjer för extern rapportering och riktlinjer för ersättning och andra anställningsvillkor, samt hur Svensk kod för Bolagsstyrning efterlevs.

Avvikelse rapporteringen utgår ifrån Statens Ägarpolicy för 2020 och Svensk Kod för bolagsstyrning gällande från 1 januari 2020 med Anvisning 2020-1 gällande från 1 januari 2021, samt ovan nämnda Riktlinjer för förvaltning av holdingbolag, vilka då de avviker från Statens Ägarpolicy har företrädare framför denna.

Under året har Svensk kod följts med undantagen att bolaget inte har upprättat hållbarhetsredovisning i enlighet med *Global Reporting Index* (GRI) eller upprättat årsredovisning, delårsrapporter eller övriga externa rapporter baserade på tillämpliga internationella redovisningsstandarder (IFRS) på motsvarande sätt som publika aktiebolag, vars aktier är upptagna till handel på en reglerad marknad i Sverige. GU Ventures har inte heller upprättat bokslutskommuniké, kvartals- eller delårsrapporter. Avvikelserna är föranledda av bolagets begränsade storlek, verksamhetens beskaffenhet och omfattning och omfattas därmed inte av de principer och standarder, som är utvecklade för publika bolag

eller bolag som har nettoomsättning på >250 Mkr, balansomslutning på >175 Mkr och/eller fler än 250 anställda. Årsredovisning är upprättad i enlighet med gällande lagstiftning, normer och rekommendationer samt god redovisningssed.

Väsentliga avvikelser sammanfattas nedan:

- Statens ägarpolicy och riktlinjer för bolag med statligt ägande 2020; 3.1/ 3.7
- Riktlinjer för extern rapportering i bolag med statligt ägande; Bolaget följer istället Regeringens riktlinjer för holdingbolagens rapportering och i tillämpliga delar även Göteborgs universitets rapportering för tertial och årsbokslut. Riskanalys, organisationsbeskrivning samt finansiella och icke-finansiella mål presenteras i styrelsemöten och vid bolagets årsstämma. 4.2 / 4.3 /4.5
- Riktlinjer för ersättning och andra anställningsvillkor; 5
- Svensk kod för bolagsstyrning; Kodregler 2/ 7.2 / 9.1-9.3

REVISORER

Revisorernas uppdrag är att oberoende granska styrelsens och VD:s förvaltning samt bolagets och koncernens årsredovisning och bokföring. Årsstämman väljer revisor. Årsstämman 2020 valde att, intill slutet av nästkommande årsstämma, utse BDO, med auktoriserade

revisorn Filip Laurin som huvudansvarig revisor. Årsstämman beslutade att ingen revisorssuppleant skall utses. Revisionsarvode utgår enligt godkänd räkning.

Flerårsöversikt

Koncernen	2020	2019	2018	2017
Intäkter (tkr)	41 680	46 575	47 340	47 600
Resultat efter finansiella poster (tkr)	-11 301	-1 928	27 286	7 272
Balansomslutning (tkr)	85 781	101 358	102 351	79 112
Soliditet	73,3%	71,8%	71,7%	61,7%
Antal anställda	24	24	24	22
Moderföretaget	2020	2019	2018	2017
Intäkter (tkr)	28 268	25 447	24 639	24 163
Resultat efter finansiella poster (tkr)	-1 250	823	23 447	1 588
Balansomslutning (tkr)	57 532	59 371	57 499	35 845
Soliditet	78,2%	76,1%	70,6%	59,2%
Antal anställda	19	19	20	17

Eget kapital

Koncernen	Aktie- kapital	Övrigt tillskjutet kapital	Annat eget kap. inkl. årets resultat	Minoritets- intresse	Totalt
Vid årets början	100	18 300	54 071	352	72 823
Transaktioner med ägare					
Erhållet aktieägartillskott		1 000			1 000
Årets resultat			-11 149	84	-11 065
	100	19 300	42 922	436	62 758
<i>Förändringar direkt mot eget kapital</i>					
Begränsning i minoriteten			-6	6	-
Utgående balans 2020-12-31	100	19 300	42 916	442	62 758

Moderföretaget	Aktie- kapital	Överkurs- fond	Balanserad resultat	Årets resultat	Totalt
Vid årets början	100	5 900	35 595	2 623	44 218
Överföring resultat förgående år			2 623	-2 623	-
Erhållet aktieägartillskott			1 000		1 000
Årets resultat				-1 076	-1 076
Vid årets slut	100	5 900	39 218	-1 076	44 142

Förslag till resultatdisposition

Styrelsen och verkställande direktören föreslår att till förfogande stående vinstmedel:

	Belopp
Balanserat resultat	39 218 078
Årets resultat	-1 076 276
	38 141 802

disponeras så att
i ny räkning överföres 38 141 802

Resultaträkning - koncernen

<i>Belopp i KSEK</i>	<i>Not</i>	<i>2020-01-01- 2020-12-31</i>	<i>2019-01-01- 2019-12-31</i>
Rörelsens intäkter			
Nettoomsättning	5	23 133	30 066
Övriga rörelseintäkter		18 547	16 509
		41 680	46 575
Rörelsens kostnader			
Övriga externa kostnader	3	-24 526	-30 397
Personalkostnader	4	-21 369	-21 521
Av- och nedskrivningar (samt återföring därav) av materiella och immateriella anläggningstillgångar		-35	-17
Övriga rörelsekostnader		-155	-
Andel i intresseföretags resultat		-647	47
Rörelseresultat		-5 052	-5 313
Resultat från finansiella poster			
Resultat från andelar i koncernföretag	6	-	-11
Resultat från andelar i intresseföretag	7	-825	-748
Resultat från värdepapper och fordringar som är anl.tillgångar	8	-5 657	4 128
Ränteintäkter och liknande resultatposter	9	269	21
Räntekostnader och liknande resultatposter	10	-36	-5
Resultat efter finansiella poster		-11 301	-1 928
Resultat före skatt		-11 301	-1 928
Skatt på årets resultat	12	236	366
Årets resultat		-11 065	-1 562
Hänförligt till			
Moderföretagets aktieägare		-11 149	-1 857
Minoritetsintresse		84	295

Balansräkning - koncernen

<i>Belopp i KSEK</i>	<i>Not</i>	<i>2020-12-31</i>	<i>2019-12-31</i>
TILLGÅNGAR			
Anläggningstillgångar			
Immateriella anläggningstillgångar			
Balanserade utgifter för programvaror	13	5	31
		5	31
Materiella anläggningstillgångar			
Inventarier, verktyg och installationer	14	23	32
		23	32
Finansiella anläggningstillgångar			
Andelar i intresseföretag	16	2 705	3 064
Andra långfristiga värdepappersinnehav	17	37 426	42 605
Andra långfristiga fordringar	18	100	-
		40 231	45 669
Summa anläggningstillgångar		40 259	45 732
Omsättningstillgångar			
Kortfristiga fordringar			
Kundfordringar		7 106	10 573
Fordringar hos intresseföretag		443	302
Skattefordringar		687	-
Övriga fordringar		602	776
Förutbetalda kostnader och upplupna intäkter	19	4 523	4 088
		13 361	15 739
Kassa och bank		32 161	39 887
Summa omsättningstillgångar		45 522	55 626
SUMMA TILLGÅNGAR		85 781	101 358

Balansräkning - koncernen

<i>Belopp i KSEK</i>	<i>Not</i>	<i>2020-12-31</i>	<i>2019-12-31</i>
EGET KAPITAL OCH SKULDER			
<i>Eget kapital</i>			
Aktiekapital		100	100
Övrigt tillskjutet kapital		19 300	18 300
Balanserat resultat inkl årets resultat		42 916	54 071
Eget kapital hänförligt till moderföretagets aktieägare		62 316	72 471
Minoritetsintresse		442	352
Summa eget kapital		62 758	72 823
<i>Avsättningar</i>			
Uppskjuten skatteskuld		263	580
		263	580
<i>Långfristiga skulder</i>			
Vinstandelslån och villkorlån	21	1 078	1 312
Övriga långfristiga skulder		10	-
		1 088	1 312
<i>Kortfristiga skulder</i>			
Leverantörsskulder		1 672	3 968
Skulder till intresseföretag och gemensamt styrda företag		31	-
Skatteskulder		100	740
Övriga kortfristiga skulder		2 897	2 931
Upplupna kostnader och förutbetalda intäkter	22	16 972	19 004
		21 672	26 643
SUMMA EGET KAPITAL OCH SKULDER		85 781	101 358

Kassaflödesanalys - koncern

<i>Belopp i KSEK</i>	<i>Not</i>	<i>2020-12-31</i>	<i>2019-12-31</i>
Den löpande verksamheten			
Rörelseresultat		-5 052	-5 313
<i>Justering för poster som inte ingår i kassaflödet</i>			
Avskrivningar och nedskrivningar		35	3
Realisationsresultat		-	44
Andel i intressebolags resultat		647	-47
Minoritetsintressen		-	-622
Förändringar i avsättningar		-317	-416
		-4 687	-6 351
Erhållen ränta och utdelning		160	134
Erlagd ränta		-25	-5
Betald inkomstskatt		-1 091	-924
Kassaflöde från den löpande verksamheten före förändringar av rörelsekapital		-5 643	-7 146
<i>Förändringar i rörelsekapital</i>			
Ökning(-)/Minskning (+) av rörelsefordringar		3 065	-3 780
Ökning(+)/Minskning (-) av rörelseskulder		-4 331	1 897
Kassaflöde från den löpande verksamheten		-6 909	-9 029
Investeringsverksamheten			
Förvärv av intresseföretag		-1 113	-1 988
Förvärv av övriga finansiella tillgångar		-5 609	-12 002
Avyttring av finansiella tillgångar		4 895	7 530
Kassaflöde från investeringsverksamheten		-1 827	-6 460
Finansieringsverksamheten			
Erhållna kapitaltillskott		1 000	1 000
Uptagna lån		10	-
Kassaflöde från finansieringsverksamheten		1 010	1 000
Årets kassaflöde		-7 726	-14 489
Likvida medel vid årets början		39 887	54 376
Kursdifferens i likvida medel			-
Likvida medel vid årets slut		32 161	39 887

Resultaträkning - moderföretag

Belopp i KSEK	Not	2020-01-01- 2020-12-31	2019-01-01- 2019-12-31
Rörelsens intäkter			
Nettoomsättning	5	10 627	10 360
Övriga rörelseintäkter		17 641	15 087
		28 268	25 447
Rörelsens kostnader			
Övriga externa kostnader	3	-14 843	-14 454
Personalkostnader	4	-15 808	-16 196
Av- och nedskrivningar (samt återföring därav) av materiella och immateriella anläggningstillgångar		-35	-4
Övriga rörelsekostnader		-11	-
Rörelseresultat		-2 429	-5 207
Resultat från finansiella poster			
Resultat från andelar i koncernföretag	6	-	1 878
Resultat från andelar i intresseföretag	7	-1 014	63
Resultat från övriga värdepapper och fordringar som är anläggningstillgångar	8	1 956	4 068
Ränteutgifter och liknande resultatposter	9	262	21
Räntekostnader och liknande resultatposter	10	-25	-
Resultat efter finansiella poster		-1 250	823
Bokslutsdispositioner	11	174	1 800
Resultat före skatt		-1 076	2 623
Årets resultat		-1 076	2 623

Balansräkning - moderföretag

<i>Belopp i KSEK</i>	<i>Not</i>	<i>2020-12-31</i>	<i>2019-12-31</i>
TILLGÅNGAR			
Anläggningstillgångar			
Immateriella anläggningstillgångar			
Balanserade utgifter för programvaror	13	5	31
		5	31
Materiella anläggningstillgångar			
Inventarier, verktyg och installationer	14	23	32
		23	32
Finansiella anläggningstillgångar			
Andelar i koncernföretag	15	1 090	1 075
Andelar i intresseföretag	16	4 456	4 357
Andra långfristiga värdepappersinnehav	17	21 485	18 542
Andra långfristiga fordringar	18	100	-
		27 131	23 974
Summa anläggningstillgångar		27 159	24 037
Omsättningstillgångar			
Kortfristiga fordringar			
Kundfordringar		824	3 079
Fordringar hos koncernföretag		128	131
Fordringar hos intresseföretag		443	302
Aktuell skattefordran		188	-
Övriga fordringar		555	759
Förutbetalda kostnader och upplupna intäkter	19	3 941	3 044
		6 079	7 315
Kassa och bank		24 294	28 019
Summa omsättningstillgångar		30 373	35 334
SUMMA TILLGÅNGAR		57 532	59 371

Balansräkning - moderföretag

Belopp i KSEK	Not	2020-12-31	2019-12-31
EGET KAPITAL OCH SKULDER			
Eget kapital			
<i>Bundet eget kapital</i>			
Aktiekapital		100	100
Överkursfond		5 900	5 900
		<u>6 000</u>	<u>6 000</u>
<i>Fritt eget kapital</i>			
Balanserat resultat		39 218	35 595
Årets resultat		-1 076	2 623
		<u>38 142</u>	<u>38 218</u>
Summa eget kapital		<u>44 142</u>	<u>44 218</u>
Obeskattade reserver	20		
Periodiseringsfonder		1 048	1 222
		<u>1 048</u>	<u>1 222</u>
Långfristiga skulder			
Vinstandelslån	21	1 078	1 312
		<u>1 078</u>	<u>1 312</u>
Kortfristiga skulder			
Leverantörsskulder		646	2 202
Skulder till koncernföretag		325	258
Skulder till intresseföretag och gemensamt styrda företag		31	-
Aktuell skatteskuld		-	1 093
Övriga kortfristiga skulder		779	533
Upplupna kostnader och förutbetalda intäkter	22	9 483	8 533
		<u>11 264</u>	<u>12 619</u>
SUMMA EGET KAPITAL OCH SKULDER		<u>57 532</u>	<u>59 371</u>

Kassaflödesanalys - moderföretag

<i>Belopp i KSEK</i>	<i>Not</i>	<i>2020-12-31</i>	<i>2019-12-31</i>
Den löpande verksamheten			
Rörelseresultat		-2 429	-5 207
Avskrivningar och nedskrivningar		35	4
		<u>-2 394</u>	<u>-5 203</u>
Erhållen ränta och utdelning		118	2 511
Erlagd ränta		-25	-
Betald inkomstskatt		-1 281	-499
Kassaflöde från den löpande verksamheten före förändringar av rörelsekapital		-3 582	-3 191
<i>Förändringar i rörelsekapital</i>			
Ökning(-)/Minskning (+) av rörelsefordringar		1 424	-1 513
Ökning(+)/Minskning (-) av rörelseskulder		-262	547
Kassaflöde från den löpande verksamheten		-2 420	-4 157
Investeringsverksamheten			
Förvärv av dotterföretag		-15	-606
Avyttring av dotterföretag		-	42
Förvärv av intresseföretag		-1 113	-2 488
Förvärv av övriga finansiella anläggningstillgångar		-5 609	-10 274
Avyttring av finansiella anläggningstillgångar		4 432	6 128
Kassaflöde från investeringsverksamheten		-2 305	-7 198
Finansieringsverksamheten			
Erhållna kapitaltillskott		1 000	1 000
Kassaflöde från finansieringsverksamheten		1 000	1 000
Årets kassaflöde		-3 725	-10 355
Likvida medel vid årets början		28 019	38 374
Kursdifferens i likvida medel			-
Likvida medel vid årets slut		24 294	28 019

Noter

Not 1 Redovisningsprinciper

Allmänna redovisningsprinciper

Årsredovisningen och koncernredovisningen har upprättats enligt Årsredovisningslagen (1995:1554) och Bokföringsnämndens allmänna råd BFNAR 2012:1 Årsredovisning och koncernredovisning (K3).

Koncernredovisning

Koncernredovisningen är upprättad enligt förvärvsmetoden. Koncernredovisningen omfattar moderföretaget samt dess dotterföretag. Med dotterföretag avses de företag i vilka moderföretaget, direkt eller indirekt, har ett bestämmande inflytande. I normalfallet avser detta företag där moderföretaget innehar mer än 50 % av rösterna. I koncernredovisningen ingår dotterföretagen från den dagen koncernen erhåller bestämmande inflytande tills den dag det inte längre föreligger. Dotterföretagens redovisningsprinciper överensstämmer med koncernens redovisningsprinciper i övrigt.

I koncernredovisningen faller koncernföretagens bokslutsdispositioner bort och ingår i det redovisade resultatet efter avdrag för uppskjuten skatt. Detta innebär att koncernföretagens obeskattade reserver i koncernens balansräkning fördelas mellan uppskjuten skatteskuld och eget kapital.

Minoritetens andel av årets resultat redovisas direkt i anslutning till Årets resultat samt att eget kapital som hänför sig till minoriteten återfinns på en separat rad i koncernens egna kapital.

Andelar i intresseföretag

Koncernens innehav av andelar i ett företag som inte är dotterföretag men där koncernen utövar ett betydande men inte bestämmande inflytande klassificeras som innehav av andelar i intresseföretag. Intresseföretag föreligger då koncernen innehar mer än 20 % men mindre än 50 % av rösterna i den juridiska personen. Koncernen redovisar andelar i intresseföretag enligt kapitalandelsmetoden. I de fall koncernen förvärvar ytterligare andelar i intresseföretaget, men det fortsatt är ett intresseföretag till koncernen, omvärderas inte det tidigare innehavet. Då andelar i intresseföretag avyttras, så att betydande inflytande inte längre föreligger, redovisas hela innehavet som avyttrat och eventuell vinst eller förlust redovisas i koncernens resultaträkning. I de fall det ändå finns kvar andelar redovisas de som Övriga värdepappersinnehav.

Intäktsredovisning

Intäktsredovisning sker i resultaträkningen när det är sannolikt att de framtida ekonomiska fördelarna kommer att tillfalla bolaget och dessa fördelar kan beräknas på ett tillförlitligt sätt. Intäkterna inkluderar endast det bruttoinflöde av ekonomiska fördelar som företaget erhåller eller kan erhålla för egen räkning enligt avtal med kunden. Eventuella förlustrisker reserveras.

Intäktsredovisning sker när det ekonomiska utfallet för utfört tjänsteuppdrag kan beräknas på ett tillförlitligt sätt och de ekonomiska fördelarna tillfaller bolaget. Successiv vinstavräkning tillämpas. Detta innebär att i de fall färdigställandegraden kan beräknas på ett tillförlitligt sätt så redovisas inkomsten som intäkt baserad på färdigställandegraden på balansdagen. Färdigställandegraden för tjänsteuppdragen har fastställts genom nedlagda utgifter i förhållande till totalt beräknade utgifter för att fullgöra uppdraget.

Offentliga bidrag

Ett offentligt bidrag som inte är förenat med krav på framtida prestation redovisas som intäkt när villkoren för att få uppdraget uppfylls. Ett offentligt bidrag som är förenat med krav på framtida prestation redovisas som intäkt när prestationen utförs. Har bidraget tagits emot innan villkoren för att redovisa det som intäkt har uppfyllts, redovisas bidraget som skuld. Ett offentligt bidrag som hänför sig till förvärv av en anläggningstillgång redovisas som minskning av tillgångens anskaffningsvärde.

I de fall investeringar i aktier i projektbolag har skett med hjälp av riktade bidrag, har dessa investeringar skrivits ned i balansräkningen direkt mot nämnda bidrag. Det innebär att dessa investeringar har upptagits till noll kronor i balansräkningen.

Leasingavtal

Operationell leasing

Koncernen är leasagare genom så kallade operationella leasingavtal då de ekonomiska risker och fördelar som är förknippade med tillgången inte har övergått till koncernen. Leasingavgifterna, inklusive en eventuell första förhöjd hyra, redovisas som en kostnad linjärt över leasingperioden.

Ersättning till anställda

Ersättningar till anställda avser alla typer av ersättningar som koncernen lämnar till de anställda. Koncernens ersättningar innefattar bland annat löner, betald semester, betald frånvaro. Redovisning sker i takt med intjänandet.

Koncernen har endast avgiftsbestämda pensionsplaner. Utgifter för avgiftsbestämda planer redovisas som en kostnad under den period de anställda utför de tjänster som ligger till grund för förpliktelsen.

Omräkning av poster i utländsk valuta

Fordringar och skulder i utländsk valuta har värderats till balansdagens kurs. Kursvinster och kursförluster på rörelsefordringar och rörelseskulder redovisas i rörelseresultatet medan kursvinster och kursförluster på finansiella fordringar och skulder redovisas som finansiella poster.

Skatt

Total skatt utgörs av aktuell skatt och uppskjuten skatt. Skatter redovisas i resultaträkningen, utom då underliggande transaktion redovisas direkt mot eget kapital varvid tillhörande skatteeffekt redovisas i eget kapital.

Aktuell skatt

Aktuell skatt avser inkomstskatt för innevarande räkenskapsår samt den del av tidigare räkenskapsårs inkomstskatt som ännu inte redovisats. Aktuell skatt beräknas utifrån per den skattesats som gäller per balansdagen.

Uppskjuten skatt

Uppskjuten skatt är inkomstskatt som avser framtida räkenskapsår till följd av tidigare händelser. Redovisning sker enligt balansräkningsmetoden. Enligt denna redovisas uppskjutna skatteskulder och uppskjutna skattefordringar på temporära skillnader som uppstår mellan bokförda respektive skattemässiga värden för tillgångar och skulder samt för övriga skattemässiga avdrag. Uppskjuten skattefordran hänförlig till underskottsavdrag redovisas inte. Uppskjutna skattefordringar nettoredovisas mot uppskjutna skatteskulder endast om de kan betalas med ett nettobelopp. Uppskjuten skatt beräknas utifrån gällande skattesats på balansdagen. Effekter av förändringar i gällande skattesatser resultatförs i den period förändringen lagstadsats. Uppskjutna skattefordringar reduceras till den del det inte är sannolikt att den underliggande skattefordran kommer att kunna realiseras inom en överskådlig framtid. Uppskjuten skattefordran redovisas som finansiella anläggningstillgång och uppskjuten skatteskuld som avsättning.

Anläggningstillgångar

Materiella och immateriella anläggningstillgångar redovisas till anskaffningsvärde minskat med ackumulerade avskrivningar och eventuella nedskrivningar. I de fall statligt bidrag erhållits för de immateriella tillgångarna redovisas dessa i balansräkningen genom att bidraget reducerar tillgångens redovisade värde. Materiella anläggningstillgångar har delats upp på betydande komponenter när komponenterna har väsentligt olika nyttjandeperioder.

Avskrivningarna enligt plan grundas på anläggningstillgångarnas ursprungliga anskaffningsvärden och fördelas över den beräknade nyttjandeperioden.

Förvärvade patent, patentansökningar och uppfinningar redovisas som immateriella tillgångar. Som en konsekvens härav aktiveras arbeten, som läggs ned på de olika projekten, och tas upp som immateriell tillgång. En ingående prövning av värdet på aktiverade belopp sker löpande och i samband med årsbokslut. Vid behov görs erforderliga nedskrivningar. Avskrivning sker linjärt och påbörjas när respektive projekt är färdigutvecklat och klart för lansering. Därmed uppnås matchning mellan intäkter och kostnader.

Följande avskrivningstider tillämpas:

Immateriella anläggningstillgångar	
Balanserade utgifter för programvaror	5 år
Balanserade utgifter för utvecklingsarbeten och liknande arbeten	5 år
Goodwill	5 år
Materiella anläggningstillgångar	
Inventarier, verktyg och installationer	3-5 år

Fordringar, skulder och avsättningar

Om inget annat anges ovan värderas kortfristiga fordringar till det lägsta av dess anskaffningsvärde och det belopp varmed de beräknas bli reglerade. Långfristiga fordringar och långfristiga skulder värderas efter det första värderingstillfället till upplupet anskaffningsvärde. Övriga skulder och avsättningar värderas till de belopp varmed de beräknas bli reglerade. Övriga tillgångar redovisas till anskaffningsvärde om inget annat anges ovan.

Not 2 Bidrag

Av moderföretaget totala intäkter avser 17 207 (14 325) tkr bidrag.

Av koncernens totala intäkter avser 17 516 (14 875) tkr bidrag.

Not 3 Operationell leasing

Leasingavtal där företaget är leasetagare

	2020	2019
Koncernen		
<i>Tillgångar som innehåses via operationella leasingavtal</i>		
Lokalhyra	1 258	1 232
Framtida hyresavgifter avseende ej uppsägningsbara operationella hyresavtal:		
Inom ett år	985	948
Mellan ett och fem år	119	1 224
Senare än fem år	-	-
Moderföretaget		
<i>Tillgångar som innehåses via operationella leasingavtal</i>		
Lokalhyra	970	961
Framtida hyresavgifter avseende ej uppsägningsbara operationella hyresavtal:		
Inom ett år	697	677
Mellan ett och fem år	107	824
Senare än fem år	-	-

Not 4 Anställda, personalkostnader

Medelantalet anställda

	2020	2019
Moderföretaget	19	19
Dotterföretagen	5	5
	24	24

Not 5 Inköp och försäljning mellan koncernföretag

Av moderföretagets intäkter 28 268 (25 447) tkr har 519 (548) tkr fakturerats övriga bolag i koncernen. Av bolagets rörelsekostnader 30 697 (30 654) tkr avser 0 (0) tkr inköp från övriga bolag i koncernen.

Not 6 Resultat från andelar i koncernföretag

	2020	2019	2020	2019
	Koncernen	Koncernen	Moderföretaget	Moderföretaget
Utdelningar	-	-	-	1 878
Resultat vid avyttringar	-	-11	-	-
	-	-11	-	1 878

Not 7 Resultat från andelar i intresseföretag

	2020	2019	2020	2019
	Koncernen	Koncernen	Moderföretaget	Moderföretaget
Erhållna utdelningar	-	-	-	500
Resultat vid avyttringar	-	-134	-	1
Avkrivning goodwill	-352	-282	-	-
Nedskrivningar	-514	-332	-1 014	-438
Återförda nedskrivningar	41	-	-	-
	-825	-748	-1 014	63

Not 8 Resultat från värdepapper och fordringar som är anläggningstillgångar

	2020	2019	2020	2019
	Koncernen	Koncernen	Moderföretaget	Moderföretaget
Erhållna utdelningar	90	113	90	113
Resultat vid avyttringar	3 944	5 621	4 101	5 561
Nedskrivningar	-9 745	-1 606	-2 235	-1 606
Återföring av nedskrivningar	54	-	-	-
	-5 657	4 128	1 956	4 068

Not 9 Ränteintäkter och liknande resultatposter

	2020	2019	2020	2019
	Koncernen	Koncernen	Moderföretaget	Moderföretaget
Övriga ränteintäkter	35	21	28	21
Nedskrivningar vinstandelslån*	234	-	234	-
	269	21	262	21

*Västra Götalandsregionen

Not 10 Räntekostnader och liknande resultatposter

	2020	2019	2020	2019
	Koncernen	Koncernen	Moderföretaget	Moderföretaget
Övriga räntekostnader	-36	-5	-25	-
	-36	-5	-25	-

Not 11 Bokslutsdispositioner

	2020	2019
Periodiseringsfond, årets återföring	174	1 800
	174	1 800

Not 12 Skatt på årets resultat

	2020	2019	2020	2019
	Koncernen	Koncernen	Moderföretaget	Moderföretaget
Aktuell skattekostnad	-85	-37	-	-
Förändring av uppskjuten skatt	321	403	-	-
	236	366	-	-

Not 13 Balanserade utgifter för programvaror

	2020-12-31	2019-12-31	2020-12-31	2019-12-31
	Koncernen	Koncernen	Moderföretaget	Moderföretaget
<i>Akkumulerade anskaffningsvärden:</i>				
-Vid årets början	147	147	147	147
	147	147	147	147
<i>Akkumulerade avskrivningar:</i>				
-Vid årets början	-116	-107	-116	-107
-Återföring av tidigare års nedskrivningar	-	20	-	20
-Årets avskrivning	-26	-29	-26	-29
	-142	-116	-142	-116
Redovisat värde vid årets slut	5	31	5	31

Not 14 Inventarier, verktyg och installationer

	2020-12-31	2019-12-31	2020-12-31	2019-12-31
	Koncernen	Koncernen	Moderföretaget	Moderföretaget
<i>Akkumulerade anskaffningsvärden:</i>				
-Vid årets början	1 858	1 902	966	966
-Avyttringar och utrangeringar	-	-44	-	-
-Vid årets slut	1 858	1 858	966	966
<i>Akkumulerade avskrivningar:</i>				
-Vid årets början	-1 826	-1 832	-934	-940
-Årets avskrivning	-9	-8	-9	-8
-Återföring av tidigare års nedskrivningar	-	14	-	14
-Vid årets slut	-1 835	-1 826	-943	-934
Redovisat värde vid årets slut	23	32	23	32

Not 15 Andelar i koncernföretag

	2020-12-31	2019-12-31
	Moderföretaget	Moderföretaget
<i>Akkumulerade anskaffningsvärden:</i>		
-Vid årets början	3 192	2 636
-Årets anskaffningar	15	606
-Försäljningar/utrangeringar	-	-42
-Omklassificeringar	-	-8
-Vid årets slut	3 207	3 192
<i>Akkumulerade nedskrivningar:</i>		
-Vid årets början	-2 117	-2 117
Vid årets slut	-2 117	-2 117
Redovisat värde vid årets slut	1 090	1 075

Spec av moderföretagets och koncernens innehav av andelar i koncernföretag

Dotterföretag	Org.nr	Säte	Kapital- andel (%)	Rösträtts- andel (%)	Antal andelar	Bokfört värde
Biomatcell AB	556662-1719	Göteborg	100	100	143 778	144
GPCC Implement AB	559015-2202	Göteborg	100	100	1 000	50
Gudna Pharma AB	559220-7657	Göteborg	100	100	500	557
GU Project Accelerator AB	559076-6472	Göteborg	100	100	5 000	50
GU School of Executive Education AB	556748-6963	Göteborg	100	100	1 000	100
Mindary AB	556925-5127	Göteborg	59	59	5 904	-
MIVAC Development AB	556691-5319	Göteborg	75	75	75 100	75
STAR Impact AB	559205-5338	Göteborg	90	90	64 286	64
Transmed Gothenburg AB	559060-6512	Göteborg	100	100	1 000	50
						1 090

Not 16 Andelar i intresseföretag

	2020-12-31	2019-12-31	2020-12-31	2019-12-31
	Koncernen	Koncernen	Moderföretaget	Moderföretaget
<i>Akkumulerade anskaffningsvärden:</i>				
-Vid årets början	7 577	6 556	10 472	8 692
-Årets anskaffningar	312	1 060	312	1 060
-Avskrivningar goodwill	-352	-282	-	-
-Årets andel i intresseföretagens resultat	-647	47	-	-
-Årets utdelning	-	-500	-	-
-Omklassificeringar	-	-732	-	-708
-Tillskott	801	1 428	801	1 428
	7 691	7 577	11 585	10 472
<i>Akkumulerade nedskrivningar:</i>				
-Vid årets början	-4 513	-4 181	-6 115	-5 678
-Under året återförda nedskrivningar	541	-	-	-
-Årets nedskrivningar	-1 014	-332	-1 014	-437
	-4 986	-4 513	-7 129	-6 115
Redovisat värde vid årets slut	2 705	3 064	4 456	4 357

Specifikation av andelar i intresseföretag

	Org.nr	Säte
Again AB	556871-6566	Göteborg
Exosome Ventures Gothenburg AB	559015-2251	Göteborg
Norrønt Fusion Energy AS	917 275 114	Slemmestad
Gothenburg Sensor Devices AB	556945-9901	Göteborg
Kaponjären 1 AB	556793-2974	Göteborg
Kaponjären AB	559048-5339	Göteborg
Marine Biofouling		
Research i Göteborg AB	556776-9863	Göteborg
Sahlgrenska Science Park AB	556547-7832	Göteborg
Flora Innovation AB	559164-0395	Göteborg
Implexion Pharma AB	556547-7832	Göteborg
Nanolyze AB	559258-9716	Göteborg
Xandrax AB	559256-3844	Göteborg

Moderföretaget	Antal andelar	Kapitalandel	Röst-rättsandel	Bokfört värde
Again AB	2 750	35%	55%	425
Exosome Ventures Gothenburg AB	28 180	28%	28%	45
Norrønt Fusion Energy AS	25 500 000	25%	25%	392
Gothenburg Sensor Devices AB	250	25%	25%	-
Kaponjären 1 AB	2 000	20%	20%	105
Kaponjären AB	2 000	20%	20%	1 058
Marine Biofouling				
Research i Göteborg AB	757	30%	30%	30
Sahlgrenska Science Park AB	250	23%	23%	794
Flora Innovation AB	3 600	34%	34%	400
Implexion Pharma AB	5 000	20%	20%	400
Nanolyze AB	1 437	28%	28%	307
Xandrax AB	2 000	20%	20%	500
				4 456

*Again AB är i process att genomföra en nyemission och därmed kommer bolaget bli ett intresseföretag.

Koncernen	Antal andelar	Kapitalandel	Röst-rättsandel	Bokfört värde	Resultatandel	Kvarv. Goodwill
Again Nutrient Recovery AB*	2 750	35%	55%	377	-79	377
Exosome Ventures Gothenburg AB	28 180	28%	28%	286	155	-
Norrønt Fusion Energy AS	25 500 000	25%	25%	-	-290	-
Gothenburg Sensor Devices AB	250	25%	25%	-	-	-
Kaponjären 1 AB	2 000	20%	20%	52	-53	-
Kaponjären AB	2 000	20%	20%	658	-221	-
Marine Biofouling						
Research i Göteborg AB	757	30%	30%	27	-116	-
Sahlgrenska Science Park AB	250	23%	23%	-	-	-
Flora Innovation AB	3 600	34%	34%	262	-19	262
Implexion Pharma AB	5 000	20%	20%	268	-5	268
Nanolyze AB	1 437	28%	28%	291	-16	224
Xandrax AB	2 000	20%	20%	484	-3	396
				2 705	-647	1 527

Not 17 Andra långfristiga värdepappersinnehav

	2020-12-31	2019-12-31	2020-12-31	2019-12-31
	Koncernen	Koncernen	Moderföretaget	Moderföretaget
-Vid årets början	42 605	33 531	18 542	9 724
-Årets anskaffningar	4 906	11 006	4 906	9 278
-Försäljningar/utrangeringar	-1 024	-2 055	-331	-567
-Omklassificeringar	24	732	-	716
-Tillskott	602	996	603	996
-Nedskrivningar	-9 687	-1 605	-2 235	-1 605
Redovisat värde vid årets slut	37 426	42 605	21 485	18 542

Not 18 Andra långfristiga fordringar

	2020-12-31	2019-12-31	2020-12-31	2019-12-31
	Koncernen	Koncernen	Moderföretaget	Moderföretaget
-Vid årets början	-	-	-	-
-Tillkommande fordringar	100	-	100	-
Redovisat värde vid årets slut	100	-	100	-

Not 19 Förutbetalda kostnader och upplupna intäkter

	2020-12-31	2019-12-31	2020-12-31	2019-12-31
	Koncernen	Koncernen	Moderföretaget	Moderföretaget
Upplupna intäkter	4 004	2 615	3 535	2 556
Förutbetalda hyreskostnader	287	300	226	241
Förutbetalda försäkringspremier	73	126	49	47
Övriga förutbetalda kostnader	159	1 047	131	200
	4 523	4 088	3 941	3 044

Not 20 Obeskattade reserver

	2020-12-31	2019-12-31
	Moderföretaget	Moderföretaget
Periodiseringsfond avsatt 2017	-	22
Periodiseringsfond avsatt 2018	1 048	3 000
	1 048	3 022

Periodiseringsfond 2017 och del av periodiseringsfond 2018 är återförd 2019.

Not 21 Långfristiga skulder

	2020-12-31	2019-12-31	2020-12-31	2019-12-31
	Koncernen	Koncernen	Moderföretag	Moderföretag
<i>Förfaller senare än 1 år från balansdagen:</i>				
Vinstandelslån Västra Götalandsregionen	1 078	1 312	1 078	1 312
	1 078	1 312	1 078	1 312
Checkräkningskredit				
Beviljad kredit (ej utnyttjad)	1 000	1 000	1 000	1 000

Not 22 Upplupna kostnader och förutbetalda intäkter

	2020-12-31	2019-12-31	2020-12-31	2019-12-31
	Koncernen	Koncernen	Moderföretaget	Moderföretaget
Personalrelaterade kostnader	3 691	3 677	3 036	3 139
Upplupna projekt/utv.kostnader	3 084	5 119	206	328
Förutbetalda intäkter	8 880	9 051	5 645	4 655
Övriga poster	1 317	1 157	596	411
	16 972	19 004	9 483	8 533

Not 23 Ställda säkerheter och eventalförpliktelser

Ställda säkerheter och eventalförpliktelser

	2020-12-31	2019-12-31	2020-12-31	2019-12-31
	Koncernen	Koncernen	Moderföretaget	Moderföretaget
Ställda säkerheter	Inga	Inga	Inga	Inga
Eventalförpliktelser	Inga	Inga	Inga	Inga

Not 24 Väsentliga händelser efter räkenskapsårets slut

Efter årets utgång har GU Ventures erhållit ytterligare kapitaltillskott från regeringen för idébanksuppdraget om 1 Mkr enligt regleringsbrevet till Göteborgs universitet.

Verksamheten i början av året 2021 har inte påverkats i så stor omfattning av den pågående COVID-19 pandemin, som den gjorde under 2020. Läget har stabiliserats och fortsätter i den riktningen.

Tillgång till riskvilligt kapital till företag i tidig fas, där många av GU Ventures företag verkar, har redan i höstas återgått till normala nivåer och visar inom vissa områden en ökad vilja till att återigen investera. GU Ventures har även rönt stort intresse från investerare för att investera i och delta i uppstarten av Vasa Angels I AB, varmed det nya investeringsbolaget beräknas att komma igång med investeringar under året.

Regeringen har beslutat att förlänga delar av de krisstöd och anstånd, som lämnades i 2020. De tillfälligt sänkt arbetsgivaravgifterna för företag i GU Ventures resp. våra företags storlek med max 30 anställda är dock inte ett av de beslut som förlängts. Istället har Riksdagen beslutat att tillfälligt sänka arbetsgivaravgifterna för unga, som dock inte ger så stor effekt på GU Ventures bolagssfär.

Not 25 Nyckeltalsdefinitioner

Balansomslutning:

Totala tillgångar.

Soliditet:

(Totalt eget kapital + 78,6 % av obeskattade reserver) / Totala tillgångar.

Underskrifter

Göteborg den

Anette Asklin
Styrelseordförande

Göran Landberg
Styrelseledamot

Peter Tellberg
Styrelseledamot

Catharina Bäärnhjelm
Styrelseledamot

Anders Hyltander
Styrelseledamot

Klementina Österberg
Verkställande direktör

Vår revisionsberättelse har lämnats den
BDO Göteborg AB

Filip Laurin
Auktoriserad revisor

SIGNATURES**ALLEKIRJOITUKSET****UNDERSKRIFTER****SIGNATURER****UNDERSKRIFTER**

This documents contains 35 pages before this page

Dokumentet inneholder 35 sider før denne siden

Tämä asiakirja sisältää 35 sivua ennen tätä sivua

Dette dokument indeholder 35 sider før denne side

Detta dokument innehåller 35 sidor före denna sida

authority to sign

representative

custodial

asemavaltuus

nimenkirjoitusoikeus

huoltaja/edunvalvoja

ställningsfullmakt

firmateckningsrätt

förvaltare

autoritet til å signere

representant

foresatte/verge

myndighed til at underskrive

repræsentant

frihedsberøvende