



GU Ventures
HOLDINGBOLAGET VID GÖTEBORGS UNIVERSITET

**Årsredovisning
och
Koncernredovisning
GU Ventures AB**

Org.nr 556518-9098

Räkenskapsår 2018-01-01 - 2018-12-31

Årsredovisning och koncernredovisning

för räkenskapsåret 2018-01-01 - 2018-12-31

Styrelsen och verkställande direktören för GU Ventures AB avger härmed följande årsredovisning och koncernredovisning.

Innehåll	Sida
Förvaltningsberättelse	2
Bolagsstyrningsrapport	7
Koncernen	
Resultaträkning	12
Balansräkning	13
Kassaflödesanalys	15
Moderföretaget	
Resultaträkning	16
Balansräkning	17
Kassaflödesanalys	19
Tilläggsupplysningar	
Redovisningsprinciper m.m.	20
Noter	22

Styrelsens säte: Göteborg

Företagets redovisningsvaluta: Svenska kronor (SEK).

Alla belopp redovisas, om inte annat anges, i tusentals kronor (tkr).

W

FÖRVALTNINGS- BERÄTTELSE



W3

2018

BÄSTA ÅRET HITTILLS

VD HAR ORDET

År 2018 blev det mest framgångsrika året hittills i GU Ventures historia. Tack vare de satsningar som har gjorts, har vi lyckats visa goda resultat under många år, för att nå nya höjder under det gångna året.

GU Ventures verksamhet utgör en naturlig del i Göteborgs universitets arbete med att nyttiggöra forskningsresultat och annan kompetens. Vår roll är att omsätta innovativa idéer till livskraftiga företag, för att bidra till att lösa de stora samhällsutmaningarna. Vår ambition är att kommersialisera idéerna med ekonomisk framgång, såväl som på ett socialt och miljömässigt hållbart sätt.

De innovationer som vi har förmånen att arbeta med är i världsklass. Dels tack vare den banbrytande forskningen vid Göteborgs universitet, som ligger till grund för många av företagen, och dels våra duktiga entreprenörer som förädlar affärsidéerna. Sammantaget har det resulterat i många nya livskraftiga företag och ett ökat intresse för företagen och för deras produkter och tjänster.

Vi har under 2018 genomfört avyttringar med god avkastning i nio företag om totalt 23,8 Mkr. Köparna består av allt från företagare och entreprenörer till börsbolag, investerare och finansiella institutioner. Detta har stärkt såväl GU Ventures likviditet som kapitalbas för investeringar.

Portföljen med ett 40-tal inkubatorföretag, ett antal nya projekt och ett 20-tal andra innehav är fortsatt under uppbyggnad. Vi ser en betydande potential i dem och de kommer leverera viktiga lösningar för framtiden. På det sättet bidrar GU Ventures företag till att förnya näringslivet och etablera innovationer, som gör skillnad och nytta i samhället.

Vi arbetar dedikerat med våra entreprenörer och företag för att hjälpa dem att etablera och expandera verksamheterna. De värden som skapas är tillgångar i vår balansräkning. En väsentlig tillgång som däremot inte syns i balansräkningen är våra medarbetare. Det är deras fina prestationer som skapar resultat, framsteg och värde – och många gånger lyckas vi trolla med knäna.

Förutom att stötta företagen att utvecklas, jobbar vi med att säkerställa bättre tillgång till kapital. Vi har följaktligen gjort investeringar i nya investmentbolag, vilka har startats och samögs tillsam-

mans med andra investerare. Dessa investmentbolag tillhandahåller kapital i senare faser för att borgen för expansion och exit i våra företag.

För att bidra till de globala hållbarhetsmålen gör vi satsningar inom jämställdhet och mångfald, digitalisering, samt inom vårt övergripande hållbarhetsarbete. För det sistnämnda har vi erhållit ett pris från EU under 2018 för ett ansvarsfullt och inkluderande entreprenörskap.

GU Ventures är även aktivt i innovationsstödsystemet, där vi samverkar med andra aktörer för att effektivisera och höja kvaliteten ytterligare på det stöd som erbjuds entreprenörer och idégivare. Samarbetsprojektet mellan inkubatorerna i Västra Götaland leder vi sedan 2017 och sedan 2018 har vi även engagerat oss i juryarbete för utmärkelserna Årets nybyggare, SKAPA samt tävlingen Öppen innovation, som arrangeras av Tillväxtverket.

GU Ventures är en av världens 20 främsta universitetsdrivna inkubatorer enligt UBI Global Index ranking.

Rankinginstitutet UBI Global Index utvärderar inkubatorer globalt. Deras senaste jämförelse resulterade i att GU Ventures topprankades som en av de 20 främsta universitetsdrivna inkubatorerna i världen i februari 2018. Ett fint bevis på vårt gedigna arbete, som gör arbetet desto mer givande och stimulerande att utföra.

Jag tackar härmed alla som bidrar, universitetet, finansiärer, företag och medarbetare. Det är ett stort förtroende att förvalta allas satsningar och jag och mina medarbetare är stolta över att få förverkliga nya idéer för framtiden.



Klementina Österberg

Wö

ALLMÄNT OM VERKSAMHETEN

GU Ventures kommersialiserar nya innovativa idéer med koppling till Göteborgs universitet i syfte att bidra till nyttiggörande, utveckling och tillväxt. Målet är att skapa långsiktigt framgångsrika och hållbara verksamheter såväl ekonomiskt, socialt och med omsorg om vår miljö.

I GU Ventures topprankade inkubations- och investeringsverksamhet startas, utvecklas och finansieras projekt och företag. I utbyte mot sin investering erhåller GU Ventures ägarandelar, vilka avyttras när så är möjligt och lämpligt. De vinster som realiseras, återinvesteras i nya idéer.

GU Ventures har sedan starten 1995 utvecklat över 180 nya affärskoncept, som sysselsätter ca 400 personer i ett 120-tal företag med sammanlagt ca 350 Mkr i årsomsättning. Majoriteten av företagen har utvecklats inom inkubatorn och tolv är börsnoterade. GU Ventures har genomfört hel- och delavyttringar i 54 av sina 113 innehav.

87% av inkubatorföretagen bidrar till något av FN:s 17 globala hållbarhetsmål. Andelen kvinnor i inkubatorföretagen uppgår till 31% på ordförandenivå, 20% för styrelseledamöter, 20% för VD:ar och 28% för alla sysselsatta.

VERKSAMHETEN 2018

GU Ventures inkubator- och investeringsverksamhet finansieras av såväl tjänste- och hyresintäkter som bidrag och likvider från avyttring av innehav. Bolaget har utvecklats mycket väl under 2018 och har stärkt såväl sin verksamhet som sin finansiella ställning. Organisationen förstärktes med en affärsutvecklare, en projektledare och en ekonom.

Under 2018 har GU Ventures:

- Stöttat sammanlagt 94 objekt, bestående av projekt, förening och företag varav:
 - 40 utvecklades inom inkubatorn
 - 30 utvecklades i samarbete med entreprenörsskolorna vid Handelshögskolan och Sahlgrenska Akademin vid Göteborgs universitet
 - 24 förvaltas och ägs inom holdingbolagsverksamheten
- Utvärderat 86 nya idéer i idéflödet
- Genomfört 10 nyinvesteringar, varav 9 i inkubatorn och 1 i holdingbolagsverksamheten, samt ytterligare 3 nyinvesteringsbeslut fattades, vilka genomfördes under 2019
- Genomfört 7 följdinvesteringar i inkubatorföretagen
- Avyttrat 9 innehav, varav 2 helavyttring och 7 delavyttringar, om sammanlagt 23,7 Mkr
- Fusionerat ett företag med ett norskt företag
- Avvecklat 3 företag
- Bidragit till att flertalet av företagen säkrat viktiga affärer och licenser
- Tagit in sammanlagt 327 Mkr i nytt kapital till 33 inkubatorprojekt och -företag

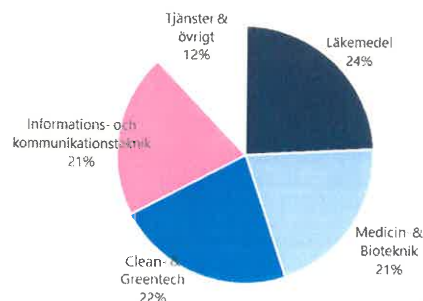
94 objekt
i 2018

327 Mkr
i nytt kapital

Nyckeltal för verksamheten 2015-2018

(antal)	2018	2017	2016	2015
Nya idéer attraherade	86	70	76	53
Projekt och företag stöttade	94	92	80	63
Nya investeringar	10	8	8	7
Följdinvesteringar	7	11	15	17
Avyttringar, hel- resp dellexits, samt avvecklingar	12	4	5	4
Innehav, aktiebolag	54	49	45	43
Innehav, affärsprojekt	4	3	11	6

Branschfördelning 2018



HÅLLBARHETSARBETE

GU Ventures har under året fortsatt att bedriva sitt hållbarhetsarbete internt och med sina företag. En del i utvecklingen har varit att föra in hållbarhetskriterier i våra urvalsprocesser, samt att genomlysna och utveckla nya företag med hållbarhetsinriktning.

GU Ventures projekt STAR blev utsedd under 2018 till "National Winner 2017" inom kategorin "Responsible & Inclusive Entrepreneurship" i EU:s tävling European Enterprise Promotion Awards för GU Ventures arbete inom sociala innovationer och hållbarhet.

RISKANALYS OCH RISKHANTERING

GU Ventures arbetar strukturerat med att identifiera och omhänderta verksamhetens risker. VD ansvarar för att aktiviteterna kopplade till bolagsövergripande risker analyseras och hanteras. Styrelsen säkerställer att riskhanteringen bedrivs ändamålsenligt och effektivt. GU Ventures riskanalys under 2018 sammanfattas i följande punkter:

- tillgång till kapital för finansiering av genomförande av uppdraget

- tillgång till kapital för finansiering av företagen för etablering och expansion
- tillgång till kompetens hos GU Ventures och hos alla dess företag
- val av strategier och mål
- hur uppskattad verksamhet är och dess renommé
- påverkan av politiska beslut

Bolaget har under 2018 startat nya satsningar för att öka tillgången till kapital till företagen.

EKONOMI

2018 års omsättning i koncernen uppgick till 47,3 Mkr (47,6 Mkr) vilket är en minskning med 0,3 Mkr jämfört med 2017. Moderbolagets omsättning uppgick till 24,6 Mkr (24,2 Mkr). Ökningen med 0,5 Mkr är framförallt hänförligt till ökade tjänsteintäkter om 0,4 Mkr, ökade vidarefakturerade kostnader om 0,3 Mkr samt minskade bidragsintäkter om 0,2 Mkr. Dotterbolaget GU School of Executive Education AB visar en ökad försäljning med totalt 0,1 MSEK jämfört med föregående år. Försäljningen av Executive MBA-platser har minskat med -0,3 MSEK, medan de kundanpassade projekten ökade med 0,4 MSEK. Bolaget har en omsättning om 21 Mkr. Dotterbolaget GPCC Implement AB har en minskat omsättning med -0,8 Mkr, vilket är hänförligt till färre kunduppdrag. Bolaget har en omsättning om 0,5 Mkr.

Koncernens övriga externa kostnader uppgick till 26,1 Mkr (27,2 Mkr), en minskning med 1,1 Mkr jämfört med föregående år. Minskningen härrörs främst till moderbolagets minskade externa kostnader om 0,9 Mkr. Dotterbolaget GU School of Executive Education AB har ökade externa kostnader med 0,7 Mkr. Under året ökade bolagets föreläsningkostnader med 1,2 Mkr jämfört med föregående år. Övriga kostnader hänförligt till MBA-programmet har minskat och likaså har vidarefakturerade kostnader minskats. GPCC Implement AB har minskade externa kostnader om 0,7 Mkr då de har färre kunduppdrag under 2018 jämfört med 2017.

Koncernen har 21,1 Mkr i personalkostnader, dvs. 3 Mkr högre kostnader jämfört med föregående år. Moderbolaget har högre personalkostnader om 2,6 Mkr jämfört med 2017. Detta beror på att personalstyrkan har ökat med 3 anställda under 2018. Dotterbolaget GU School of Executive Education AB redovisar för perioden något högre personalkostnader (0,1 Mkr) än föregående år. MIVAC Development AB har 0,2 Mkr i högre personalkostnader. GPCC Implement AB har 0,1 Mkr i högre personalkostnader.

Rörelseresultatet i koncernen uppgick till +0,2 Mkr, vilket är en ökning om 0,3 Mkr jämfört med 2017. Moderbolaget redovisar ett försämrat rörelseresultat om -1,3 Mkr. Dotterbolaget GU School of Executive Education AB har ett försämrat rörelseresultat med -0,9 Mkr, som är en effekt av färre sålda Executive MBA-platser och en ökning av rörelsekostnaderna jämfört med föregående år, vilket ger en lägre marginal för Executive MBA programmen än föregående år.

Andel i intressebolags resultat har förbättrats med +2,7 Mkr, vilket framförallt beror på att Toleranzia AB och Psilox AB (två intressebolag) har omklassificerats till övrigt innehav och inte längre återfinns i koncernens rörelseresultat (påverkan om -1,5 Mkr).

Intressebolaget Kaponjären 1 AB har under 2018 sålt delar av sitt innehav, vilket har påverkat koncernen med en positiv resultatandel om 0,4 Mkr.

W

Koncernens finansiella poster har förbättrats med 19,7 Mkr jämfört med förgående år och landar på 27,1 Mkr för 2018.

Finansnettot i moderbolaget om +25 Mkr (+1,8 Mkr) bidrog positivt till resultat efter finansiella poster i koncernen, som uppgick till 27,3 Mkr (+7,4 Mkr). Moderbolagets ökning om 23,2 Mkr härrörs framförallt till resultat vid avyttringar (ökning om 24 Mkr).

Under året minskade moderbolagets ägarandel genom utspädning i samband med en nyemission i två av intressebolagen. Detta medförde att

bolaget övergick från att vara ett intressebolag till ett övrigt innehav i koncernen. I enlighet med redovisningsregler i K3-regelverket, medför ovan beskrivna omklassificering av innehav att det uppstår en koncernmässig vinst uppgående till skillnaden mellan anskaffningsvärdet och marknadsvärdet vid tidpunkten för omklassificeringen. Det har påverkat det koncernmässiga resultatet positivt med +2,4 Mkr (+6 Mkr). Detta påverkar endast det bokföringsmässiga resultatet i koncernen och har således inte påverkat kassaflödet i motsvarande mån.

INTÄKTER OCH FINANSIERING

GU Ventures har under året haft 9,5 Mkr i intäkter från Göteborgs universitet, inkubatorföretagen och innehaven, samt har erhållit stöd om totalt 11 Mkr från Västra Götalandsregionen ("VGR"), VINNOVA, Tillväxtverket och EU:s regionala utvecklingsfond via Tillväxtverket.

På uppdrag av Göteborgs universitet hanterar och förvaltar GU Ventures tillgångar för universitetets räkning och etablerar, äger och förvaltar bolag som behövs i Göteborgs universitets relationer med omvärlden. För uppdraget, erhåller GU Ventures 4,8 Mkr, som även omfattar en satsning som görs av Göteborgs universitet på life science genom uppdrag till framförallt Sahlrenska Science Park AB om 1 Mkr.

GU Ventures implementerar VINNOVA-programmet "Verifiering för Tillväxt" på uppdrag av Göteborgs universitet. Inom programmet, som uppgick till 4,2 Mkr under 2018, finansierades och verifierades 97 projekt i samverkan med Forsknings- och innovationskontoret vid Göteborgs universitet.

Inkubatorn har främst finansierats med bidragsstöd från VGR om 2,3 Mkr och VINNOVA om 2 Mkr, vilket medfinansieras med bolagets egna resurser och Göteborgs universitets uppdrag. Bolaget har under 2018 beviljats en förlängning inom VINNOVA:s nationella inkubatorprogram "Excellence" med 2 Mkr/år för åren 2018-2019. VGR har även finansierat förinkubatorn med 1,1 Mkr i samarbete med Handelshögskolans entreprenörsutbildning, samt finansierat Sahlrenska Akademiens entreprenörsutbildning, som i sin tur har anlitat GU Ventures och dess dotterföretag, GU Project Accelerator AB.

GU Ventures drev ett projekt inom sociala innovationer, STAR, som under 2018 finansierades av VGR och EU genom Tillväxtverket om sammanlagt 2,2 Mkr med medfinansiering av uppdraget från Göteborgs universitet. GU Ventures fortsatte sitt arbete i det samverkansprojekt med sju andra västsvenska inkubatorer för kvalitetsutveckling. Projektet startades 2017. Arbetet syftar till att utveckla, samordna och synliggöra inkubatorerna i VGR. Projektet har beviljats sammanlagt ca 19 Mkr i stöd för alla parter i projektet för perioden 2017-01-01 - 2020-04-30 av VGR och EU via Tillväxtverket. Det medfinansieras med 11 Mkr från alla åtta inkubatorer och av uppdraget från Göteborgs universitet. Det totala stödet kommer att finansiera aktiviteter hos de åtta inkubatorerna, som är med i projektet. VGR har under 2018 stöttat projektet med 2,2 Mkr och EU via Tillväxtverket med 3,7 Mkr.

Tillväxtverket har även finansierat ett projekt med 0,4 Mkr för utveckling av en "Affärsjuridisk kompetenshubb för internationalisering och digitalisering av Life Science företag".

GU Ventures tilldelades under 2018 ett kapitaltillskott om 1 Mkr från regeringen. Syftet är att tillskottet ska möjliggöra kommersialisering av forskningsbaserade idéer där idégivande forskare inte själv/a är engagerad/e i kommersialiseringprocessen. Totalt har 28 idéer stöttats inom idébanken sedan 2012, varav 20 (72%) är verk samma idag. Under året har investeringar gjorts i 4 idéer i idébanken. Satsningarna har uppnått sitt syfte genom att fler idéer, än vad som annars varit möjligt, kunnat testa sin kommersiella bärkraft.

WÖ

BOLAGSSTYRNINGSRAPPORT

Bolagsstyrningsrapporten beskriver struktur och principer för styrning av GU Ventures verksamhet. Med en tydlig ansvarsfördelning mellan olika beslutsorgan styrs verksamheten på ett effektivt sätt för att skapa långsiktigt värde för ägaren i enlighet med uppdraget.

GU Ventures är ett helägt statligt holdingbolag. Verksamheten i holdingbolaget bedrivs i enlighet med det direktiv som utformats av Regeringskansliet vid bolagsstarten 1995, de uppdrag och uppdaterade direktiv som givits holdingbolaget genom åren, samt den ägaranvisning som förvaltande lärosäte, Göteborgs universitet, överräcker årligen.

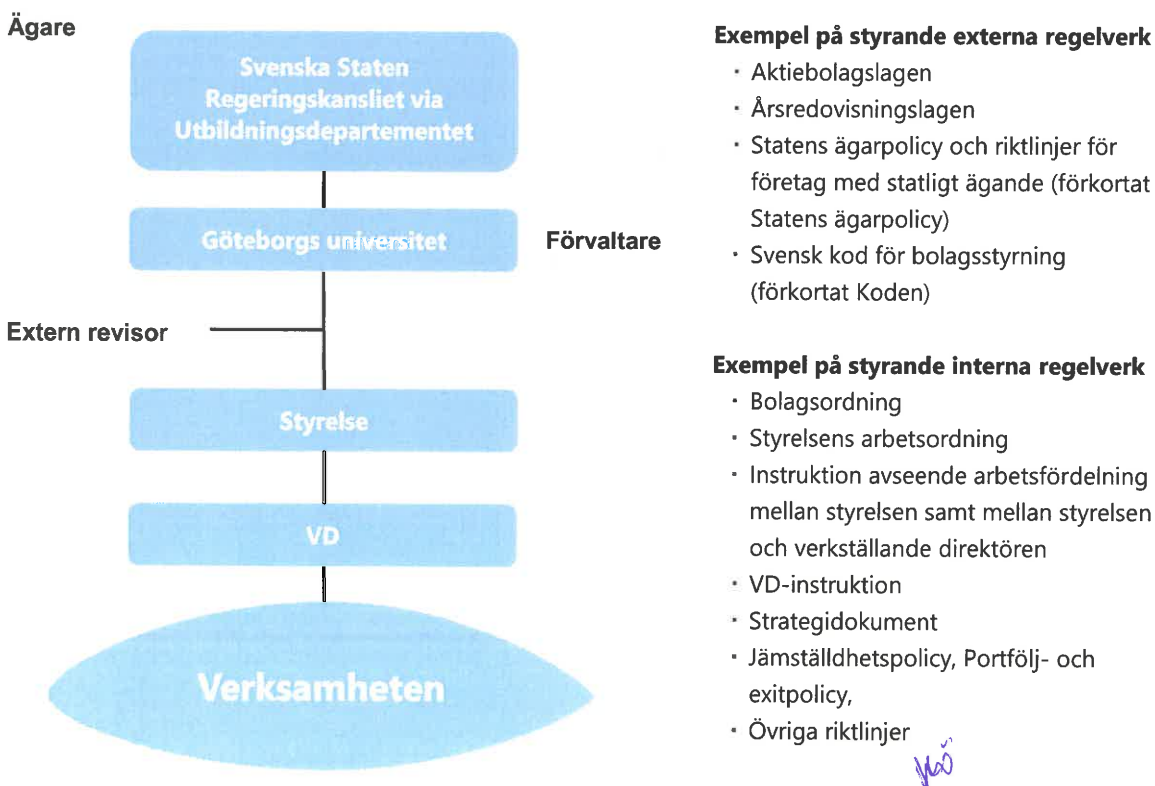
GU Ventures investerar eget kapital och distribuerar offentliga bidragsmedel till genomlysta och utvalda innovativa idéer, vilka tagits in i GU

Ventures och andra aktörers företagsinkubator. Inkubatorerna utvecklar och stöttar de invalda inkubatorobjekten genom sina väletablerade processer och rutiner. Inkubatorobjekten vid GU Ventures har stor nytta av att holdingbolaget har i uppdrag att bedriva en investeringsverksamhet som finansierar majoriteten av inkubatorns idéer.

Året som har gått har präglats av det fortsatta arbetet med:

- Hållbarhet med särskilt fokus på långsiktig hållbarhet inom GU Ventures portföljbolag.
- Utveckling av samarbetet mellan inkubatorerna i regionen.
- Etableringen av ett nytt regionalt investmentbolag samt en nationell fond vilka kan investera i innovationer i tidig fas.

STYRNINGS- OCH ORGANISATIONSSTRUKTUR



GU VENTURES UPPDRAG ENLIGT BOLAGSORDNINGEN

Föremålet för bolagets verksamhet ska vara att förvärva, förvalta och sälja aktier och andelar i hel- eller delägda bolag som har till syfte att bedriva forsknings- och utvecklingsarbete (FoU) för kommersiell exploatering av projekt och kunskaper framtagna eller uppkomna inom ramen för verksamheten vid Göteborgs universitet, att förmedla uppdragsutbildning samt att bedriva annan därmed förenlig verksamhet. Bolaget kan även bedriva motsvarande verksamhet med andra lärosäten än det egna.

Hel- eller delägda dotterbolag får inte, vare sig direkt eller indirekt, bedriva sådan forskning, därmed sammanhängande undervisning eller i övrigt sådan verksamhet som från tid till annan utgör grundläggande verksamhet vid Göteborgs universitet.

ÄGARSTYRNING

GU Ventures ägs till 100% av Svenska staten. Ägandet företräds av Göteborgs universitet, som av Utbildningsdepartementet fått i uppdrag att förvalta GU Ventures. Aktieägarens rätt på bolagsstämman företräds därmed av Göteborgs

universitet. Bolag med statligt ägande ägs ytterst av svenska folket och det är regeringen som har riksdagens uppdrag att förvalta de statligt ägda bolagen.

BOLAGSSTÄMMA

Bolagsstämman är GU Ventures högsta beslutande organ och där aktieägaren formellt utövar sitt inflytande. Enligt Statens ägarpolicy hålls årsstämman senast den 30 april varje år. Den senaste årsstämman ägde rum den 25 april 2018.

Årsstämman beslöt att godkänna styrelsen förslag till vinstdisposition, vilket innebär att vinstmedel överförs i ny räkning. Årets årsstämma hålls den 23 april 2019 i Göteborg.

STYRELSE

Styrelsen ansvarar för bolagets organisation och förvaltning av bolagets angelägenheter.

Det är styrelsen som kallar till bolagsstämma.

Valberedning/nomineringsprocess

Styrelseledamöter i statligt helägda bolag utses genom en strukturerad nomineringsprocess med enhetliga och gemensamma principer vilket redogörs för i Statens ägarpolicy. Dessa principer ersätter Kodens regler för beredning av beslut om nominering av styrelseledamöter och revisorer.

Styrelsenomineringsprocessen koordineras av Göteborgs universitet under ledning av dess Rector. Urvalet av ledamöter görs utifrån holdingbolagets verksamhet, situation och framtida utmaningar samt befintlig styrelses sammansättning. Syftet är att skapa en styrelse med hög kompetens och bred erfarenhet.

Wö

Styrelsens sammansättning

Enligt bolagsordningen ska bolaget styrelse, till den del den utses av bolagsstämman, bestå av lägst tre (3) och högst åtta (8) ledamöter utan suppleanter. Bolagsstämman ska utse styrelseordföranden. Efter årsstämman 2018 bestod styrelsen av fem stämموvalda ledamöter och en stämموvald styrelseordförande. Tre styrelseledamöter är anställda vid Göteborgs universitet

och de övriga två samt styrelseordföranden är externa i förhållande till Göteborgs universitet. De verkar i näringslivet och inom sjukvården.

Styrelseledamot/ordförande; Anette Asklin. Styrelseledamöter; Catharina Bäärnhjelm, Anders Hyltander, Fredrika Lagergren Wahlin, Göran Landberg samt Peter Tellberg.

Styrelsens egen utvärdering

Styrelsen utvärderar sitt arbete årligen, vilket syftar till att identifiera områden där styrelsearbetet kan förbättras.

Styrelsen har till sitt förfogande mallar och frågeställningar för utvärderingen.

Styrelsearbetet 2018

Styrelsens uppgifter styrs av aktiebolagslagen samt fastställd arbetsordning. Under 2018 hölls nio styrelsemöten, varav ett konstituerande möte. Vid det konstituerande styrelsemötet fastställdes styrelsens arbetsordning, instruktion för VD samt firmateckningsrätt och avyttringsmandat för bolagets innehav. De övriga åtta styrelsemötena har behandlat följande ämnen; Ågaranvisning, utvärdering VD:s och styrelsens arbete, organisationsplan och lönerrevision, årsredovisning 2017 med revisorn, inkubator- och

investeringsverksamheten med enskilda investeringsobjekt, externa projekt utanför kärnverksamheten, riskanalys, budget, tertialrapporter, helårsprognos med nedskrivningsbehov, samt strategiuppföljning.

Styrelsen har tagit nio investeringsbeslut om totalt 6,55 Mkr i 17 olika objekt. Övriga investeringar under året faller under VD:s mandat och rapporteras löpande till styrelsen. Styrelsen har även gett VD mandat att avyttra innehav.

Styrelsens arvode

Arvode till styrelsens ledamöter beslutas av årsstämman. Stämman beslutade per den 25 april 2018 att arvoden till styrelseledamöter, intill slutet av nästa årsstämma, ska utgå enligt följande: Till styrelsens ordförande, ett inkomstbasbelopp om 62 500 kr och för ledamot till ett halvt

inkomstbasbelopp om 31 250 kr. Till arvodet tillkommer enligt lag sociala avgifter. I det fall ledamot är anställd vid Göteborgs universitet skall inget arvode utgå.

Utvärdering av VD

Styrelsen utvärderar VD:s arbete årligen.

Befintliga anställningsvillkor för VD

Pension till VD byggs upp genom en premiebaserad pensionsplan. Avsättning sker varje år motsvarande 14 procent av den pensionsgrundande lönen.

Avgångsvederlag utgår inte i befintligt avtal. VD:s uppsägningstid är 6 månader, ömsesidig.

KO

AVVIKELSER

GU Ventures rapporterar årligen avvikelser från Statens ägarpolicy (innefattande riktlinjer för extern rapportering och riktlinjer för ersättning och andra anställningsvillkor), samt från Koden.

Avvikelseberättelsen för 2018 utgår från Statens ägarpolicy gällande från den 1 januari 2017 och Koden gällande från den 1 december 2016. Att GU Ventures är ett statligt helägt bolag innebär att vissa regler i Koden inte är tillämpliga, främst beroende på att Koden är skriven för företag med spridd ägande.

Avvikelse är föranledda av holdingbolagets begränsade storlek och verksamhetens beskaffenhet och omfattning.

Väsentliga avvikelser noteras nedan:

- Statens ägarpolicy och riktlinjer för bolag med statligt ägande 2017; 2.2.3 / 4.3.1 / 4.3.7.
- Riktlinjer för extern rapportering i bolag med statligt ägande; Bolaget följer istället i tillämpliga delar Göteborgs universitets rapporteringsmodell för tertiär rapportering och årsbokslut. Riskanalys, organisationsbeskrivning samt finansiella och icke-finansiella mål presenteras i styrelsemöten och i bolagets årsstämma. 4.2 / 4.3 / 4.4.
- Svensk kod för bolagsstyrning; Punkt 2 / Punkt 9.

REVISORER

Revisorernas uppdrag är att oberoende granska styrelsens och VD:s förvaltning samt bolagets och koncernens årsredovisning och bokföring. Årsstämman väljer revisor. Stämman 2018 valde att intill slutet av nästa årsstämma, utse Ernst &

Young AB, med auktoriserade revisorn Inger Sjöberg som huvudansvarig revisor. Stämman beslutade att ingen revisorssuppleant skall utses. Revisionsarvode utgår enligt godkänd räkning.

Wö

Flerårsöversikt koncernen	2018	2017	2016	2015
Intäkter (tkr)	47 340	47 600	42 513	35 844
Resultat efter finansiella poster (tkr)	27 286	7 272	13 434	19 114
Balansomslutning (tkr)	102 351	79 112	68 842	49 524
Soliditet	71,7%	61,7%	59,7%	54,3%
Antal anställda	24	22	20	22

Flerårsöversikt Moderföretaget	2018	2017	2016	2015
Intäkter (tkr)	24 639	24 163	22 248	19 382
Resultat efter finansiella poster (tkr)	23 447	1 588	4 489	8 482
Balansomslutning (tkr)	57 499	35 845	32 774	29 255
Soliditet	70,6%	59,2%	57,3%	53,4%
Antal anställda	20	17	15	17

Eget kapital

<i>Koncernen</i>	Aktiekapital	Övrigt tillskjutet kapital	Annat eget kap. inkl. årets res.	Minoritetsintresse	Totalt
Vid årets början	100	16 300	32 431	187	49 018
<i>Transaktioner med ägare:</i>					
Minoritetsintresse vid försäljning	0	0	0	-154	-154
Minoritetsintresse vid förvärv	0	0	0	15	15
Erhållet aktieägartillskott	0	1 000	0	0	1 000
Årets resultat	0	0	23 556	572	24 128
Utgående balans 2018-12-31	100	17 300	55 987	620	74 007

<i>Moderföretaget</i>	<i>Bundet eget kapital</i>		<i>Fritt eget kapital</i>		Totalt
	Aktiekapital	Överkursfond	Balanserat resultat	Årets resultat	
Vid årets början	100	5 900	13 774	1 462	21 236
Överföring resultat föregående år	0	0	1 462	-1 462	0
<i>Transaktioner med ägare:</i>					
Erhållet aktieägartillskott	0	0	1 000	0	1 000
Årets resultat	0	0	0	18 358	18 358
Utgående balans 2018-12-31	100	5 900	16 236	18 358	40 594

Förslag till resultatdisposition

Styrelsen och verkställande direktören föreslår att till förfogande stående vinstmedel

Balanserat resultat	16 236 683 kronor
Årets resultat	18 358 000 kronor
	34 594 682 kronor

disponeras så att

i ny räkning överföres

34 594 682 kronor

ko

Koncernens resultaträkning

	Not	2018-01-01 -2018-12-31	2017-01-01 -2017-12-31
Nettoomsättning		30 937	31 390
Övriga rörelseintäkter		16 403	16 210
	2	47 340	47 600
<i>Rörelsens kostnader</i>			
Övriga externa kostnader	3	-26 146	-27 203
Personalkostnader	4	-21 059	-18 053
Avskrivningar och nedskrivningar (samt återföring därav) av materiella och immateriella anläggningstillgångar	13,14,15	-162	-47
Andelar i intresseföretag		208	-2 443
		-47 159	-47 746
Rörelseresultat	5	181	-146
<i>Resultat från finansiella poster</i>			
Resultat från andelar i koncernföretag	6	228	0
Resultat från andelar i intresseföretag	7	5 979	5 285
Resultat från övriga värdepapper och fordringar som är anläggningstillgångar	8	20 567	2 242
Övriga ränteintäkter och liknande resultatposter	9	336	255
Räntekostnader och liknande resultatposter	10	-5	-364
		27 105	7 418
Resultat efter finansiella poster		27 286	7 272
Skatt på årets resultat	12	-3 158	-658
Årets resultat		24 128	6 614
Hänförligt till			
Moderföretagets aktieägare		23 556	6 729
Minoritetsintresse		572	-115

Wö

Koncernens balansräkning

	Not	2018-12-31	2017-12-31
TILLGÅNGAR			
<i>Anläggningstillgångar</i>			
<i>Immateriella anläggningstillgångar</i>			
Balanserade utgifter för programvaror	13	40	90
Patent	14	0	126
		40	216
<i>Materiella anläggningstillgångar</i>			
Inventarier, verktyg och installationer	15	70	61
		70	61
<i>Finansiella anläggningstillgångar</i>			
Andelar i intresseföretag	17	2 375	8 663
Andra långfristiga värdepappersinnehav	18	33 531	26 952
		35 906	35 615
Summa anläggningstillgångar		36 016	35 892
<i>Kortfristiga fordringar</i>			
Kundfordringar		6 469	5 833
Fordringar hos intresseföretag		684	556
Aktuell skattefordran		0	8
Övriga fordringar		1 287	208
Förutbetalda kostnader och upplupna intäkter	19	3 519	2 662
		11 959	9 267
<i>Kassa och bank</i>		54 376	33 953
Summa omsättningstillgångar		66 335	43 220
SUMMA TILLGÅNGAR		102 351	79 112

110

Koncernens balansräkning

	Not	2018-12-31	2017-12-31
EGET KAPITAL OCH SKULDER			
<i>Eget kapital</i>			
Aktiekapital		100	100
Övrigt tillskjutet kapital		17 300	16 300
Balanserat resultat		32 431	25 702
Årets resultat		23 556	6 729
Eget kapital hänförligt till moderföretagets aktieägare		73 387	48 831
Minoritetsintresse		620	187
		74 007	49 018
Uppskjuten skatteskuld		996	242
		996	242
<i>Långfristiga skulder</i>			
Vinstandelslån och villkorlån	21	1 312	1 814
		1 312	1 814
<i>Kortfristiga skulder</i>			
Leverantörsskulder		2 699	3 546
Aktuella skatteskulder		2 030	0
Övriga skulder		2 274	2 680
Upplupna kostnader och förutbetalda intäkter	22	19 033	21 812
		26 036	28 038
SUMMA EGET KAPITAL OCH SKULDER		102 351	79 112

W

Koncernens kassaflödesanalys

	Not	2018-01-01 -2018-12-31	2017-01-01 -2017-12-31
Den löpande verksamheten			
Rörelseresultat		181	-146
Justering för poster som inte ingår i kassaflödet			
Avskrivningar och nedskrivningar		209	47
Andel i intressebolags resultat		-208	2 443
Minoritetsintressen		-139	15
Förändringar i avsättningar		754	164
		797	2 523
Erhållen ränta och utdelning		40	55
Erlagd ränta		-5	-6
Betald inkomstskatt		-1 120	-309
Kassaflöde från den löpande verksamheten före förändringar av rörelsekapital		-288	2 263
Förändringar i rörelsekapital			
Förändring av rörelsefordringar		-2 700	2 509
Förändring av rörelseskulder		-4 032	2 837
Kassaflöde från den löpande verksamheten		-7 020	7 609
<i>Investeringsverksamheten</i>			
Förvärv av materiella anläggningstillgångar		-42	0
Förvärv av immateriella anläggningstillgångar		0	-69
Förvärv av intresseföretag		-642	-1 802
Förvärv av övriga finansiella anläggningstillgångar		-11 189	-1 075
Försäljning av finansiella anläggningstillgångar		38 518	3 836
Kassaflöde från investeringsverksamheten		26 645	890
<i>Finansieringsverksamheten</i>			
Kapitaltillskott		1 000	1 000
Upptagna lån		0	0
Amortering av skuld		-202	-160
Kassaflöde från finansieringsverksamheten		798	840
Årets kassaflöde		20 423	9 339
Likvida medel vid årets början		33 953	24 614
Kursdifferens i likvida medel		0	0
Likvida medel vid årets slut		54 376	33 953

W5

Moderföretagets resultaträkning

	Not	2018-01-01 -2018-12-31	2017-01-01 -2017-12-31
Nettoomsättning		10 378	9 513
Övriga rörelseintäkter		14 261	14 650
	2	24 639	24 163
<i>Rörelsens kostnader</i>			
Övriga externa kostnader	3	-9 303	-10 163
Personalkostnader	4	-16 694	-14 105
Avskrivningar och nedskrivningar (samt återföring därav) av materiella och immateriella anläggningstillgångar	13,15	-65	-29
		-26 062	-24 297
Rörelseresultat	5	-1 423	-134
<i>Resultat från finansiella poster</i>			
Resultat från andelar i koncernföretag	6	-366	-966
Resultat från andelar i intresseföretag	7	2 862	-467
Resultat från övriga värdepapper och fordringar som är anläggningstillgångar	8	22 036	3 258
Övriga ränteintäkter och liknande resultatposter	9	341	256
Räntekostnader och liknande resultatposter	10	-3	-359
		24 870	1 722
Resultat efter finansiella poster		23 447	1 588
Bokslutsdispositioner	11	-3 040	-111
Resultat före skatt		20 407	1 477
Skatt på årets resultat	12	-2 049	-15
Årets resultat		18 358	1 462

W5

Moderföretagets balansräkning

	Not	2018-12-31	2017-12-31
TILLGÅNGAR			
<i>Anläggningstillgångar</i>			
<i>Immateriella anläggningstillgångar</i>			
Balanserade utgifter för programvaror	13	40	90
		40	90
<i>Materiella anläggningstillgångar</i>			
Inventarier, verktyg och installationer	15	26	0
		26	0
<i>Finansiella anläggningstillgångar</i>			
Andelar i koncernföretag	16	519	1 317
Andelar i intresseföretag	17	3 014	4 919
Andra långfristiga värdepappersinnehav	18	9 724	6 681
		13 257	12 917
Summa anläggningstillgångar		13 323	13 007
<i>Omsättningstillgångar</i>			
<i>Kortfristiga fordringar</i>			
Kundfordringar		900	595
Fordringar hos koncernföretag		210	312
Fordringar hos intresseföretag		684	556
Aktuell skattefordran		0	442
Övriga fordringar		1 197	173
Förutbetalda kostnader och upplupna intäkter	19	2 811	1 896
		5 802	3 974
<i>Kassa och bank</i>		38 374	18 864
Summa omsättningstillgångar		44 176	22 838
SUMMA TILLGÅNGAR		57 499	35 845

wo

Moderföretagets balansräkning

	Not	2018-12-31	2017-12-31
EGET KAPITAL OCH SKULDER			
<i>Eget kapital</i>			
<i>Bundet eget kapital</i>			
Aktiekapital		100	100
Överkursfond		5 900	5 900
		6 000	6 000
<i>Fritt eget kapital</i>			
Balanserat resultat		16 236	13 774
Årets resultat		18 358	1 462
		34 594	15 236
		40 594	21 236
 <i>Obeskattade reserver</i>	 20	 3 022	 22
 <i>Långfristiga skulder</i>	 21		
Vinstandelslån		1 312	1 814
		1 312	1 814
 <i>Kortfristiga skulder</i>			
Leverantörsskulder		1 770	1 688
Skulder till koncernföretag		282	331
Aktuella skatteskulder		1 592	0
Övriga skulder		775	523
Upplupna kostnader och förutbetalda intäkter	22	8 152	10 231
		12 571	12 773
 SUMMA EGET KAPITAL OCH SKULDER		 57 499	 35 845

W

Moderföretagets kassaflödesanalys

	2018-01-01 -2018-12-31	2017-01-01 -2017-12-31
Den löpande verksamheten		
Rörelseresultat	-1 423	-134
Justeringar för poster som inte ingår i kassaflödet		
Avskrivningar och nedskrivningar	66	29
	-1 357	-105
Erhållen ränta och utdelning	45	616
Erlagd ränta	-3	0
Nedskrivning av fordran	0	-359
Betald inkomstskatt	-15	0
Kassaflöde från den löpande verksamheten före förändringar av rörelsekapital	-1 330	152
<i>Förändringar i rörelsekapital</i>		
Förändring av rörelsefordringar	-2 270	1 039
Förändring av rörelseskulder	-1 794	947
Kassaflöde från den löpande verksamheten	-5 394	2 138
<i>Investeringsverksamheten</i>		
Förvärv av dotterbolag	-8	-155
Förvärv av intresseföretag	-654	-2 315
Förvärv av materiella anläggningstillgångar	-42	0
Förvärv av övriga finansiella anläggningstillgångar	-5 938	-1 286
Försäljning av anläggningstillgångar	30 788	4 097
Kassaflöde från investeringsverksamheten	24 146	341
<i>Finansieringsverksamheten</i>		
Amortering av skuld	-202	-160
Kapitaltillskott	1 000	1 000
Erhållet/lämnat koncernbidrag	-40	-89
Kassaflöde från finansieringsverksamheten	758	751
Årets kassaflöde	19 510	3 230
Likvida medel vid årets början	18 864	15 634
Kursdifferens i likvida medel	0	0
Likvida medel vid årets slut	38 374	18 864

Not 1 Tilläggsupplysningar

Redovisningsprinciper m.m.

Allmänna redovisningsprinciper

Årsredovisningen och koncernredovisningen har upprättats enligt Årsredovisningslagen (1995:1554) och Bokföringsnämndens allmänna råd BFNAR 2012:1 Årsredovisning och koncernredovisning (K3).

Koncernredovisning

Koncernredovisningen är upprättad enligt förvärvsmetoden. Koncernredovisningen omfattar moderföretaget samt dess dotterföretag. Med dotterföretag avses de företag i vilka moderföretaget, direkt eller indirekt, har ett bestämmande inflytande. I normalfallet avser detta företag där moderföretaget innehar mer än 50 % av rösterna. I koncernredovisningen ingår dotterföretagen från den dagen koncernen erhåller bestämmande inflytande tills den dag det inte längre föreligger. Dotterföretagens redovisningsprinciper överensstämmer med koncernens redovisningsprinciper i övrigt.

I koncernredovisningen faller koncernföretagens bokslutsdispositioner bort och ingår i det redovisade resultatet efter avdrag för uppskjuten skatt. Detta innebär att koncernföretagens obeskattade reserver i koncernens balansräkning fördelas mellan uppskjuten skatteskuld och eget kapital.

Minoritetens andel av årets resultat redovisas direkt i anslutning till Årets resultat samt att eget kapital som hänför sig till minoriteten återfinns på en separat rad i koncernens egna kapital.

Andelar i intresseföretag

Koncernens innehav av andelar i ett företag som inte är dotterföretag men där koncernen utövar ett betydande men inte bestämmande inflytande klassificeras som innehav av andelar i intresseföretag. Intresseföretag föreligger då koncernen innehar mer än 20 % men mindre än 50 % av rösterna i den juridiska personen. Koncernen redovisar andelar i intresseföretag enligt kapitalandelsmetoden. I de fall koncernen förvärvar ytterligare andelar i intresseföretaget, men det fortsatt är ett intresseföretag till koncernen, omvärderas inte det tidigare innehavet. Då andelar i intresseföretag avyttras, så att betydande inflytande inte längre föreligger, redovisas hela innehavet som avyttrat och eventuell vinst eller förlust redovisas i koncernens resultaträkning. I de fall det ändå finns kvar andelar redovisas de som Övriga värdepappersinnehav.

Intäktsredovisning

Intäktsredovisning sker i resultaträkningen när det är sannolikt att de framtida ekonomiska fördelarna kommer att tillfalla bolaget och dessa fördelar kan beräknas på ett tillförlitligt sätt. Intäkterna inkluderar endast det bruttoinflöde av ekonomiska fördelar som företaget erhåller eller kan erhålla för egen räkning enligt avtal med kunden. Eventuella förlustrisker reserveras.

Intäktsredovisning sker när det ekonomiska utfallet för utfört tjänsteuppdrag kan beräknas på ett tillförlitligt sätt och de ekonomiska fördelarna tillfaller bolaget. Successiv vinstavräkning tillämpas. Detta innebär att i de fall färdigställandegraden kan beräknas på ett tillförlitligt sätt så redovisas inkomsten som intäkt baserad på färdigställandegraden på balansdagen. Färdigställandegraden för tjänsteuppdragen har fastställts genom nedlagda utgifter i förhållande till totalt beräknade utgifter för att fullgöra uppdraget.

Offentliga bidrag

Ett offentligt bidrag som inte är förenat med krav på framtida prestation redovisas som intäkt när villkoren för att få uppdraget uppfylls. Ett offentligt bidrag som är förenat med krav på framtida prestation redovisas som intäkt när prestationen utförs. Har bidraget tagits emot innan villkoren för att redovisa det som intäkt har uppfyllts, redovisas bidraget som skuld. Ett offentligt bidrag som hänför sig till förvärv av en anläggningstillgång redovisas som minskning av tillgångens anskaffningsvärde.

I de fall investeringar i aktier i projektbolag har skett med hjälp av riktade bidrag, har dessa investeringar skrivits ned i balansräkningen direkt mot nämnda bidrag. Det innebär att dessa investeringar har upptagits till noll kronor i balansräkningen.

Leasingavtal

Operationell leasing

Koncernen är leasagare genom så kallade operationella leasingavtal då de ekonomiska risker och fördelar som är förknippade med tillgången inte har övergått till koncernen. Leasingavgifterna, inklusive en eventuell första förhöjd hyra, redovisas som en kostnad linjärt över leasingperioden.

Ersättningar till anställda

Ersättningar till anställda avser alla typer av ersättningar som koncernen lämnar till de anställda. Koncernens ersättningar innefattar bland annat löner, betald semester, betald frånvaro. Redovisning sker i takt med intjänandet.

Koncernen har endast avgiftsbestämda pensionsplaner. Utgifter för avgiftsbestämda planer redovisas som en kostnad under den period de anställda utför de tjänster som ligger till grund för förpliktelsen.

Omräkning av poster i utländsk valuta

Fordringar och skulder i utländsk valuta har värderats till balansdagens kurs. Kursvinster och kursförluster på rörelsefordringar och rörelseskulder redovisas i rörelseresultatet medan kursvinster och kursförluster på finansiella fordringar och skulder redovisas som finansiella poster.

Skatt

Total skatt utgörs av aktuell skatt och uppskjuten skatt. Skatter redovisas i resultaträkningen, utom då underliggande transaktion redovisas direkt mot eget kapital varvid tillhörande skatteeffekt redovisas i eget kapital.

Aktuell skatt

Aktuell skatt avser inkomstskatt för innevarande räkenskapsår samt den del av tidigare räkenskapsårs inkomstskatt som ännu inte redovisats. Aktuell skatt beräknas utifrån per den skattesats som gäller per balansdagen.

Uppskjuten skatt

Uppskjuten skatt är inkomstskatt som avser framtida räkenskapsår till följd av tidigare händelser. Redovisning sker enligt balansräkningsmetoden. Enligt denna redovisas uppskjutna skatteskulder och uppskjutna skattefordringar på temporära skillnader som uppstår mellan bokförda respektive skattemässiga värden för tillgångar och skulder samt för övriga skattemässiga avdrag. Uppskjuten skattefordran hänförlig till underskottsavdrag redovisas inte.

Uppskjutna skattefordringar nettoredo visas mot uppskjutna skatteskulder endast om de kan betalas med ett nettobelopp. Uppskjuten skatt beräknas utifrån gällande skattesats på balansdagen. Effekter av förändringar i gällande skattesatser resultatförs i den period förändringen lagstads. Uppskjutna skattefordringar reduceras till den del det inte är sannolikt att den underliggande skattefordran kommer att kunna realiseras inom en överskådlig framtid. Uppskjuten skattefordran redovisas som finansiella anläggningstillgång och uppskjuten skatteskuld som avsättning.

Anläggningstillgångar

Materiella och immateriella anläggningstillgångar redovisas till anskaffningsvärde minskat med ackumulerade avskrivningar och eventuella nedskrivningar. I de fall statligt bidrag erhållits för de immateriella tillgångarna redovisas dessa i balansräkningen genom att bidraget reducerar tillgångens redovisade värde.

Materiella anläggningstillgångar har delats upp på betydande komponenter när komponenterna har väsentligt olika nyttjandeperioder.

Avskrivningarna enligt plan grundas på anläggningstillgångarnas ursprungliga anskaffningsvärden och fördelas över den beräknade nyttjandeperioden.

Förvärvade patent, patentansökningar och uppfinningar redovisas som immateriella tillgångar. Som en konsekvens härav aktiveras arbeten, som läggs ned på de olika projekten, och tas upp som immateriell tillgång. En ingående prövning av värdet på aktiverade belopp sker löpande och i samband med årsbokslut. Vid behov görs erforderliga nedskrivningar.

Avskrivning sker linjärt och påbörjas när respektive projekt är färdigutvecklat och klart för lansering. Därmed uppnås matchning mellan intäkter och kostnader.

Följande avskrivningstider tillämpas:

Immateriella anläggningstillgångar

Balanserade utgifter för programvaror	5 år
Balanserade utgifter för utvecklingsarbeten och liknande arbeten	5 år
Goodwill	5 år

Materiella anläggningstillgångar

Inventarier, verktyg och installationer	3-5 år
---	--------

Fordringar, skulder och avsättningar

Om inget annat anges ovan värderas kortfristiga fordringar till det lägsta av dess anskaffningsvärde och det belopp varmed de beräknas bli reglerade. Långfristiga fordringar och långfristiga skulder värderas efter det första värderingstillfället till upplupet anskaffningsvärde. Övriga skulder och avsättningar värderas till de belopp varmed de beräknas bli reglerade. Övriga tillgångar redovisas till anskaffningsvärde om inget annat anges ovan.

Not 2 Bidrag

Av moderföretagets totala intäkter avser 13 713 (14 003) tkr bidrag.

Av koncernens totala intäkter avser 14 050 (14 573) tkr bidrag.

Not 3 Leasingavtal - leasetagare

Operationell leasing

	Koncernen		Moderföretaget	
	2018	2017	2018	2017
Lokalhyra	1 229	1 363	946	951
	1 229	1 363	946	951
Framtida hyresavgifter avseende ej uppsägningsbara operationella hyresavtal:				
Ska betalas inom 1 år	1 240	1 636	957	642
Ska betalas inom 1-5 år	1 056	1 773	756	737
Ska betalas senare än 5 år	0	0	0	0

Not 4 Anställda och personalkostnader

Medelantalet anställda

	2018	2017
Moderföretaget	20	17
Dotterföretag	4	5
Koncernen totalt	24	22

Not 5 Inköp och försäljning mellan koncernföretag

Av moderföretagets intäkter 24 639 (24 163) tkr har 808 (859) tkr fakturerats övriga bolag i koncernen.

Av bolagets rörelsekostnader 26 062 (24 297) tkr avser 0 (0) tkr inköp från övriga bolag i koncernen.

Not 6 Resultat från andelar i koncernföretag

	Koncernen		Moderföretaget	
	2018	2017	2018	2017
Anticiperade utdelningar	0	0	0	0
Resultat vid omklassificering till intressebolag	0	0	0	0
Resultat vid avyttringar	228	0	0	0
Nedskrivningar	0	0	-366	-966
Återföring av nedskrivningar	0	0	0	0
	228	0	-366	-966

Not 7 Resultat från andelar i intresseföretag

	Koncernen		Moderföretaget	
	2018	2017	2018	2017
Erhållna utdelningar	0	0	0	560
Resultat vid omklassificering till övrigt innehav	2 402	6 037	0	0
Resultat vid avyttringar	3 847	0	3 474	0
Resultateffekt vid ägarförändring	-12	0	0	0
Avskrivning goodwill	-224	-120	0	0
Nedskrivningar	-34	-632	-612	-1 027
	5 979	5 285	2 862	-467

Uo

Not 8 Resultat från övriga värdepapper och fordringar som är anläggningstillgångar

	Koncernen		Moderföretaget	
	2018	2017	2018	2017
Erhållna utdelningar	4	0	4	0
Resultat vid avyttringar	23 787	2 242	23 785	3 258
Nedskrivningar	-3 224	0	-1 753	0
	20 567	2 242	22 036	3 258

Not 9 Övriga ränteintäkter och liknande resultatposter

	Koncernen		Moderföretaget	
	2018	2017	2018	2017
Övriga ränteintäkter	36	55	41	56
Nedskrivning vinstandelslån Västra Götalandsregionen	300	200	300	200
	336	255	341	256

Not 10 Räntekostnader och liknande resultatposter

	Koncernen		Moderföretaget	
	2018	2017	2018	2017
Övriga räntekostnader	-5	-6	-3	-1
Nedskrivningar fordringar	0	-358	0	-358
	-5	-364	-3	-359

Not 11 Bokslutsdispositioner

	Moderföretaget	
	2018	2017
Lämnat koncernbidrag	-40	-89
Avsättning till periodiseringsfond	-3 000	-22
	-3 040	-111

Not 12 Skatt på årets resultat

	Koncernen		Moderföretaget	
	2018	2017	2018	2017
Aktuell skattekostnad	-2 403	-494	-2 049	-15
Förändring av uppskjuten skatt	-755	-164	0	0
Summa redovisad skatt	-3 158	-658	-2 049	-15

Wö

Not 13 Balanserade utgifter för programvaror

	Koncernen		Moderföretaget	
	2018-12-31	2017-12-31	2018-12-31	2017-12-31
Ingående anskaffningsvärden	147	147	147	147
Årets anskaffningar	0	0	0	0
Utgående ackumulerade anskaffningsvärden	147	147	147	147
Ingående avskrivningar	-57	-28	-57	-28
Årets avskrivningar	-50	-29	-50	-29
Utgående ackumulerade avskrivningar	-107	-57	-107	-57
Utgående redovisat värde	40	90	40	90

Not 14 Patent

	Koncernen		Moderföretaget	
	2018-12-31	2017-12-31	2018-12-31	2017-12-31
Ingående anskaffningsvärden	2 470	2 401	0	0
Årets anskaffningar	0	69	0	0
Årets bidragsfinansierade patentkostnader	0	0	0	0
Försäljningar/utrangeringar	0	0	0	0
Omklassificeringar	-47	0	0	0
Utgående ackumulerade anskaffningsvärden	2 423	2 470	0	0
Ingående nedskrivningar	-2 344	-2 344	0	0
Årets nedskrivningar	-79	0	0	0
Utgående ackumulerade nedskrivningar	-2 423	-2 344	0	0
Utgående redovisat värde	0	126	0	0

Not 15 Inventarier, verktyg och installationer

	Koncernen		Moderföretaget	
	2018-12-31	2017-12-31	2018-12-31	2017-12-31
Ingående anskaffningsvärden	1 860	1 860	924	924
Årets anskaffningar	42	0	42	0
Försäljningar/utrangeringar	0	0	0	0
Utgående ackumulerade anskaffningsvärden	1 902	1 860	966	924
Ingående avskrivningar	-1 799	-1 781	-924	-924
Försäljningar/utrangeringar	0	0	0	0
Årets avskrivningar	-33	-18	-16	0
Utgående ackumulerade avskrivningar	-1 832	-1 799	-940	-924
Utgående redovisat värde	70	61	26	0

Not 16 Andelar i koncernföretag

	Moderföretaget	
	2018-12-31	2017-12-31
Ingående anskaffningsvärden	3 068	2 913
Årets anskaffningar	75	100
Försäljningar/utrangeringar	-390	0
Omklassificeringar	-125	0
Tillskott	8	55
Utgående ackumulerade anskaffningsvärden	2 636	3 068
Ingående nedskrivningar	-1 751	-785
Årets nedskrivningar	-366	-966
Utgående ackumulerade nedskrivningar	-2 117	-1 751
Utgående redovisat värde	519	1 317

Specifikation av andelar i koncernföretag

Namn	Kapital- andel	Rösträtts- andel	Antal andelar	Bokfört värde
Aprit Biotech AB	100%	100%	10 000	50
Biomatcell AB	100%	100%	143 778	144
GPCC Implement AB	100%	100%	1 000	50
GU Project Accelerator AB	100%	100%	5 000	50
GU School of Executive Education AB	100%	100%	1 000	100
Mindary AB	59%	59%	5 904	0
MIVAC Development AB	75%	75%	75 100	75
Transmed Gothenburg AB	100%	100%	1 000	50
Vigor Wave Energy i Göteborg AB	50%	50%	500	0
				519

	Org.nr.	Säte
Aprit Biotech AB	559124-8181	Göteborg
Biomatcell AB	556662-1719	Göteborg
GPCC Implement AB	559015-2202	Göteborg
GU Project Accelerator AB	559076-6472	Göteborg
GU School of Executive Education AB	556748-6963	Göteborg
Mindary AB	556925-5127	Göteborg
MIVAC Development AB	556691-5319	Göteborg
Transmed Gothenburg AB	559060-6512	Göteborg
Vigor Wave Energy i Göteborg AB	559007-8233	Göteborg

Handwritten mark

Not 17 Andelar i intresseföretag

	Koncernen		Moderföretaget	
	2018-12-31	2017-12-31	2018-12-31	2017-12-31
Ingående anskaffningsvärden	13 777	14 538	11 204	9 739
Årets anskaffningar	392	812	392	815
Försäljningar/utrangeringar	-460	0	-833	0
Avskrivning goodwill	-224	-120	0	0
Årets resultatandel	208	-2 443	0	0
Erhållen utdelning	0	-560	0	0
Omklassificeringar	-7 387	50	-2 333	-850
Tillskott	250	1 500	262	1 500
Utgående ackumulerade anskaffningsvärden	6 556	13 777	8 692	11 204
Ingående nedskrivningar	-5 114	-4 482	-6 285	-5 846
Omklassificeringar	967	0	1 219	588
Årets nedskrivningar	-34	-632	-612	-1 027
Utgående ackumulerade nedskrivningar	-4 181	-5 114	-5 678	-6 285
Utgående redovisat värde	2 375	8 663	3 014	4 919

Specifikation av andelar i intresseföretag

Moderbolaget	Antal andelar	Bokfört värde	
		Kapitalandel & Rösträttsandel	moder-företaget
Again Nutrient Recovery AB	2 350	32%	250
Exosome Ventures Gothenburg AB	28 180	28%	14
Gothenburg Sensor Devices AB	280	28%	14
Norrønt Fusion Energy AS	25 500 000	26%	392
Kaponjären 1 AB	2 000	20%	282
Kaponjären AB	2 000	20%	530
Marine Biofouling Research i Göteborg AB	757	30%	30
OnDosis AB	2 310	23%	708
Sahlgrenska Science Park AB	250	23%	794
Tendera AB	118 987	33%	0
			3 014

W

Koncernen	Antal andelar	Kapitalandel &	Bokfört värde	Resultatandel	Kvarvarande
		Rösträttsandel	koncernen	Koncern	Goodwill
Again Nutrient Recovery AB	2 250	32%	0	-78	0
Exosome Ventures Gothenburg AB	28 180	28%	110	-10	0
Gothenburg Sensor Devices AB	280	28%	0	0	0
Norrønt Fusion Energy AS	25 500 000	26%	312	-19	245
Kaponjären 1 AB	2 000	20%	685	403	0
Kaponjären AB	2 000	20%	521	-4	0
Marine Biofouling Research i Göteborg AB	757	30%	15	-3	0
OnDosis AB	2 310	23%	732	-81	612
Sahlgrenska Science Park AB	250	23%	0	0	0
Tendera AB	118 987	33%	0	0	0
			2 375	208	857

Uppgifter om intresseföretagets organisationsnummer och säte:

	Org.nr.	Säte
Again Nutrient Recovery AB	556871-6566	Göteborg
Exosome Ventures Gothenburg AB	559015-2251	Göteborg
Norrønt Fusion Energy AS	917 275 114	Røyken
Gothenburg Sensor Devices AB	556945-9901	Göteborg
Kaponjären 1 AB	556793-2974	Göteborg
Kaponjären AB	559048-5339	Göteborg
Marine Biofouling Research i Göteborg AB	556776-9863	Göteborg
OnDosis AB	559113-1825	Göteborg
Sahlgrenska Science Park AB	556547-7832	Göteborg
Tendera AB	556614-1189	Göteborg

Not 18 Andra långfristiga värdepappersinnehav

	Koncernen		Moderföretaget	
	2018-12-31	2017-12-31	2018-12-31	2017-12-31
Ingående bokfört värde	26 952	21 434	6 681	5 972
Årets anskaffningar	4 199	1 011	4 199	1 011
Försäljningar/utrangeringar	-3 788	-1 594	-1 142	-577
Omklassificeringar	8 892	6 086	1 239	260
Tillskott	500	15	500	15
Nedskrivningar	-3 224	0	-1 753	0
Utgående bokfört värde	33 531	26 952	9 724	6 681

Not 19 Förutbetalda kostnader och upplupna intäkter

	Koncernen		Moderföretaget	
	2018-12-31	2017-12-31	2018-12-31	2017-12-31
Upplupna intäkter	2 306	1 484	2 257	1 188
Förutbetalda hyreskostnader	492	486	235	231
Förutbetalda försäkringspremier	223	185	158	143
Övriga förutbetalda kostnader	498	507	161	334
	3 519	2 662	2 811	1 896

W5

Not 20 Obeskattade reserver

	Moderföretaget	
	2018-12-31	2017-12-31
Periodiseringsfond avsatt 2017	22	22
Periodiseringsfond avsatt 2018	3 000	0
	3 022	22

Not 21 Långfristiga skulder

	Koncernen		Moderföretaget	
	2018-12-31	2017-12-31	2018-12-31	2017-12-31
Förfaller senare än 1 år efter balansdagen				
Vinstandelslån Västra Götalandsregionen	1 312	1 814	1 312	1 814
	1 312	1 814	1 312	1 814

Återbetalningstidpunkt för vinstandelslån är villkorad. Låneavtalens löptid är åtta år. Lånen löper utan ränta.

Checkräkningskredit

	Koncernen		Moderföretaget	
	2018-12-31	2017-12-31	2018-12-31	2017-12-31
Beviljad kredit (ej utnyttjad)	1 000	1 000	1 000	1 000

Not 22 Upplupna kostnader och förutbetalda intäkter

	Koncernen		Moderföretaget	
	2018-12-31	2017-12-31	2018-12-31	2017-12-31
Personalrelaterade kostnader	3 799	3 520	3 172	2 837
Upplupna projektkostnader/utvecklingskostnader	4 404	4 010	526	642
Förutbetalda intäkter	9 159	12 274	3 845	5 580
Övriga poster	1 671	2 008	609	1 172
	19 033	21 812	8 152	10 231

Not 23 Ställda säkerheter och eventalförpliktelser

	Koncernen		Moderföretaget	
	2018-12-31	2017-12-31	2018-12-31	2017-12-31
Ställda säkerheter	Inga	Inga	Inga	Inga
Eventalförpliktelser	Inga	Inga	Inga	Inga

Not 24 Väsentliga händelser efter räkenskapsårets slut

Efter årets utgång har GU Ventures erhållit ytterligare ett kapitaltillskott från regeringen för idébanksuppdraget om 1 Mkr.

Wö

GU Ventures AB
556518-9098

Not 25 Nyckeltalsdefinitioner

Balansomslutning:

Soliditet:


Totala tillgångar

Totalt eget kapital inkl eget kapitalandel av obeskattade reserver / Totala tillgångar

Göteborg den 23 april 2019



Anette Asklin
Styrelseordförande



Göran Landberg
Styrelseledamot



Fredrika Lagergren
Styrelseledamot




Peter Tellberg
Styrelseledamot



Catharina Bäärnhjelm
Styrelseledamot



Anders Hyltander
Styrelseledamot



Klementina Österberg
Verkställande direktör

Vår revisionsberättelse har lämnats den 23 april 2019

Ernst & Young AB



Inger Sjöberg
Auktoriserad Revisor

Revisionsberättelse

Till bolagsstämman i GU Ventures AB, org.nr 556518-9098

Rapport om årsredovisningen och koncernredovisningen

Uttalanden

Vi har utfört en revision av årsredovisningen och koncernredovisningen för GU Ventures AB för räkenskapsåret 2018.

Enligt vår uppfattning har årsredovisningen och koncernredovisningen upprättats i enlighet med årsredovisningslagen och ger en i alla väsentliga avseenden rättvisande bild av moderbolagets och koncernens finansiella ställning per den 31 december 2018 och av dessas finansiella resultat och kassaflöden för året enligt årsredovisningslagen. Förvaltningsberättelsen är förenlig med årsredovisningens och koncernredovisningens övriga delar.

Vi tillstyrker därför att bolagsstämman fastställer resultaträkningen och balansräkningen för moderbolaget och koncernen.

Grund för uttalanden

Vi har utfört revisionen enligt International Standards on Auditing (ISA) och god revisionssed i Sverige. Vårt ansvar enligt dessa standarder beskrivs närmare i avsnittet *Revisorns ansvar*. Vi är oberoende i förhållande till moderbolaget och koncernen enligt god revisorssed i Sverige och har i övrigt fullgjort vårt yrkesetiska ansvar enligt dessa krav.

Vi anser att de revisionsbevis vi har inhämtat är tillräckliga och ändamålsenliga som grund för våra uttalanden.

Styrelsens och verkställande direktörens ansvar

Det är styrelsen och verkställande direktören som har ansvaret för att årsredovisningen och koncernredovisningen upprättas och att de ger en rättvisande bild enligt årsredovisningslagen. Styrelsen och verkställande direktören ansvarar även för den interna kontroll som de bedömer är nödvändig för att upprätta en årsredovisning och koncernredovisning som inte innehåller några väsentliga felaktigheter, vare sig dessa beror på oegentligheter eller misstag.

Vid upprättandet av årsredovisningen och koncernredovisningen ansvarar styrelsen och verkställande direktören för bedömningen av bolagets och koncernens förmåga att fortsätta verksamheten. De upplyser, när så är tillämpligt, om förhållanden som kan påverka förmågan att fortsätta verksamheten och att använda antagandet om fortsatt drift. Antagandet om fortsatt drift tillämpas dock inte om styrelsen och verkställande direktören avser att likvidera bolaget, upphöra med verksamheten eller inte har något realistiskt alternativ till att göra något av detta.

Revisorns ansvar

Våra mål är att uppnå en rimlig grad av säkerhet om att årsredovisningen och koncernredovisningen som helhet inte innehåller några väsentliga felaktigheter, vare sig dessa beror på oegentligheter eller misstag, och att lämna en revisionsberättelse som innehåller våra uttalanden. Rimlig säkerhet är en hög grad av säkerhet, men är ingen garanti för att en revision som utförs enligt ISA och god revisionssed i Sverige alltid kommer att upptäcka en väsentlig felaktighet om en sådan finns. Felaktigheter kan uppstå på grund av oegentligheter eller misstag och anses vara väsentliga om de enskilt eller tillsammans rimligen kan förväntas påverka de ekonomiska beslut som användare fattar med grund i årsredovisningen och koncernredovisningen.

Som del av en revision enligt ISA använder vi professionellt omdöme och har en professionellt skeptisk inställning under hela revisionen. Dessutom:

- identifierar och bedömer vi riskerna för väsentliga felaktigheter i årsredovisningen och koncernredovisningen, vare sig dessa beror på oegentligheter eller misstag, utformar och utför granskningsåtgärder bland annat utifrån dessa risker och inhämtar revisionsbevis som är tillräckliga och ändamålsenliga för att utgöra en grund för våra uttalanden. Risken för att inte upptäcka en väsentlig felaktighet till följd av oegentligheter är högre än för en väsentlig felaktighet som beror på misstag, eftersom oegentligheter kan innefatta agerande i maskopi, förfalskning, avsiktliga utelämnanden, felaktig information eller åsidosättande av intern kontroll.
- skaffar vi oss en förståelse av den del av bolagets interna kontroll som har betydelse för vår revision för att utforma granskningsåtgärder som är lämpliga med hänsyn till omständigheterna, men inte för att uttala oss om effektiviteten i den interna kontrollen.
- utvärderar vi lämpligheten i de redovisningsprinciper som används och rimligheten i styrelsens och verkställande direktörens uppskattningar i redovisningen och tillhörande upplysningar.
- drar vi en slutsats om lämpligheten i att styrelsen och verkställande direktören använder antagandet om fortsatt drift vid upprättandet av årsredovisningen och koncernredovisningen. Vi drar också en slutsats, med grund i de inhämtade revisionsbevisen, om det finns någon väsentlig osäkerhetsfaktor som avser sådana händelser eller förhållanden som kan leda till betydande tvivel om bolagets och koncernens förmåga att fortsätta verksamheten. Om vi drar slutsatsen att det finns en väsentlig osäkerhetsfaktor, måste vi i revisionsberättelsen fästa uppmärksamheten på upplysningarna i årsredovisningen och koncernredovisningen om den väsentliga osäkerhetsfaktorn eller, om sådana upplysningar är otillräckliga, modifiera uttalandet om årsredovisningen och koncernredovisningen. Våra slutsatser baseras på de revisionsbevis som inhämtas fram till datumet för revisionsberättelsen. Dock kan framtida händelser eller förhållanden göra att ett bolag och en koncern inte längre kan fortsätta verksamheten.
- utvärderar vi den övergripande presentationen, strukturen och innehållet i årsredovisningen och koncernredovisningen, däribland upplysningarna, och om årsredovisningen och koncernredovisningen återger de underliggande transaktionerna och händelserna på ett sätt som ger en rättvisande bild.
- inhämtar vi tillräckliga och ändamålsenliga revisionsbevis avseende den finansiella informationen för enheterna eller affärsaktiviteterna inom koncernen för att göra ett uttalande avseende koncernredovisningen. Vi ansvarar för styrning, övervakning och utförande av koncernrevisionen. Vi är ensamt ansvariga för våra uttalanden.

Vi måste informera styrelsen om bland annat revisionens planerade omfattning och inriktning samt tidpunkten för den. Vi måste också informera om betydelsefulla iakttagelser under revisionen, däribland de eventuella betydande brister i den interna kontrollen som vi identifierat.



Building a better
working world

Rapport om andra krav enligt lagar och andra författningar

Uttalanden

Utöver vår revision av årsredovisningen och koncernredovisningen har vi även utfört en revision av styrelsens och verkställande direktörens förvaltning för GU Ventures AB för räkenskapsåret 2018 samt av förslaget till dispositioner beträffande bolagets vinst eller förlust.

Vi tillstyrker att bolagsstämman disponerar vinsten enligt förslaget i förvaltningsberättelsen och beviljar styrelsens ledamöter och verkställande direktören ansvarsfrihet för räkenskapsåret.

Grund för uttalanden

Vi har utfört revisionen enligt god revisionssed i Sverige. Vårt ansvar enligt denna beskrivs närmare i avsnittet *Revisorns ansvar*. Vi är oberoende i förhållande till moderbolaget och koncernen enligt god revisionssed i Sverige och har i övrigt fullgjort vårt yrkesetiska ansvar enligt dessa krav.

Vi anser att de revisionsbevis vi har inhämtat är tillräckliga och ändamålsenliga som grund för våra uttalanden.

Styrelsens och verkställande direktörens ansvar

Det är styrelsen som har ansvaret för förslaget till dispositioner beträffande bolagets vinst eller förlust. Vid förslag till utdelning innefattar detta bland annat en bedömning av om utdelningen är försvarlig med hänsyn till de krav som bolagets och koncernens verksamhetsart, omfattning och risker ställer på storleken av moderbolagets och koncernens egna kapital, konsolideringsbehov, likviditet och ställning i övrigt.

Styrelsen ansvarar för bolagets organisation och förvaltningen av bolagets angelägenheter. Detta innefattar bland annat att fortlöpande bedöma bolagets och koncernens ekonomiska situation och att tillse att bolagets organisation är utformad så att bokföringen, medelsförvaltningen och bolagets ekonomiska angelägenheter i övrigt kontrolleras på ett betryggande sätt. Verkställande direktören ska sköta den löpande förvaltningen enligt styrelsens riktlinjer och anvisningar och bland annat vidta de åtgärder som är nödvändiga för att bolagets bokföring ska fullgöras i överensstämmelse med lag och för att medelsförvaltningen ska skötas på ett betryggande sätt.

Revisorns ansvar

Vårt mål beträffande revisionen av förvaltningen, och därmed vårt uttalande om ansvarsfrihet, är att inhämta revisionsbevis för att med en rimlig grad av säkerhet kunna bedöma om någon styrelseledamot eller verkställande direktören i något väsentligt avseende:

- företagit någon åtgärd eller gjort sig skyldig till någon försummelse som kan föranleda ersättningsskyldighet mot bolaget, eller
- på något annat sätt handlat i strid med aktiebolagslagen, årsredovisningslagen eller bolagsordningen.

Vårt mål beträffande revisionen av förslaget till dispositioner av bolagets vinst eller förlust, och därmed vårt uttalande om detta, är att med rimlig grad av säkerhet bedöma om förslaget är förenligt med aktiebolagslagen.

Rimlig säkerhet är en hög grad av säkerhet, men ingen garanti för att en revision som utförs enligt god revisionssed i Sverige alltid kommer att upptäcka åtgärder eller försummelser som kan föranleda ersättningsskyldighet mot bolaget, eller att ett förslag till dispositioner av bolagets vinst eller förlust inte är förenligt med aktiebolagslagen.

Som en del av en revision enligt god revisionssed i Sverige använder vi professionellt omdöme och har en professionellt skeptisk inställning under hela revisionen. Granskningen av förvaltningen och förslaget till dispositioner av bolagets vinst eller förlust grundar sig främst på revisionen av räkenskaperna. Vilka tillkommande granskningsåtgärder som utförs baseras på vår professionella bedömning med utgångspunkt i risk och väsentlighet. Det innebär att vi fokuserar granskningen på sådana åtgärder, områden och förhållanden som är väsentliga för verksamheten och där avsteg och överträdelser skulle ha särskild betydelse för bolagets situation. Vi går igenom och prövar fattade beslut, beslutsunderlag, vidtagna åtgärder och andra förhållanden som är relevanta för vårt uttalande om ansvarsfrihet. Som underlag för vårt uttalande om styrelsens förslag till dispositioner beträffande bolagets vinst eller förlust har vi granskat om förslaget är förenligt med aktiebolagslagen.

Göteborg den 23 april 2019

Ernst & Young AB

Inger Sjöberg
Auktoriserad revisor